

**SPRAWOZDANIE ROCZNE Z DZIAŁALNOŚCI
ORAZ INFORMACJA O STANIE PORZĄDKU I BEZPIECZEŃSTWA
PUBLICZNEGO NA TERENIE DZIAŁANIA KOMENDY POWIATOWEJ
POLICJI W ŚRODZIE WLKP. W ROKU 2013**

Podstawa prawna opracowania:

Art. 10 ust. 1 Ustawy z dnia 6 kwietnia 1990 roku o Policji (Dz. U. Nr 43, poz. 277 ze zm.)

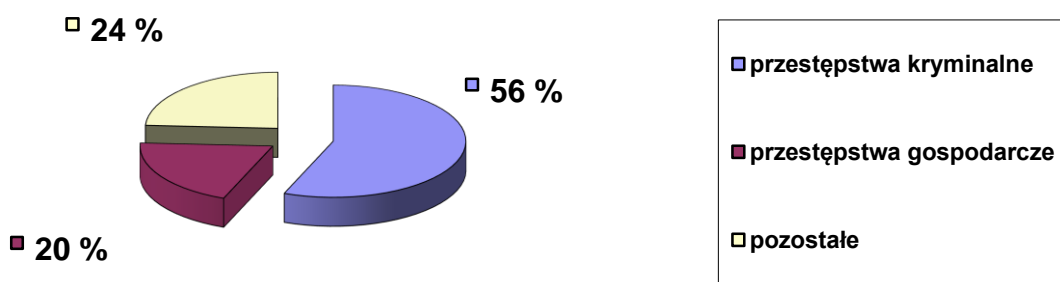
I. Podstawowe wskaźniki zagrożenia przestępczością:

Przestępstwa ogółem	2012	2013	Dynamika - Zmiana
Dochodzenia i śledztwa wszczęte	776	728	93,8 (-48)
Przestępstwa stwierdzone	1065	861	80,8 (-204)
Wykrywalność	87,3 %	82,4%	-4,9 % (średnia wojewódzka 73,50%)

W 2013 roku na terenie działania Komendy Powiatowej Policji w Środzie Wlkp. wszczęto **728** postępowania przygotowawcze tj. o 48 mniej w porównaniu do roku 2012, natomiast w wyniku zakończonych postępowań przygotowawczych stwierdzono **861** przestępstw tj. o **204** mniej niż w roku 2012.

Wskaźnik wykrywalności przestępstw ukształtował się na poziomie **82,4 %** i spadł o **4,9%** w stosunku do roku ubiegłego.

Struktura przestępczości



W ogólnej liczbie **861** stwierdzonych przestępstw, największą ilość stanowią przestępstwa o charakterze kryminalnym **480** i gospodarcze w ilości **170** przestępstw. Pozostałe to **211** przestępstwa, w tym w szczególności drogowe.

Przestępstwa kryminalne	2012	2013	Dynamika - Zmiana
Dochodzenia i śledztwa wszczęte	435	442	101,6 (+7)
Przestępstwa Stwierdzone	652	480	73,6 (-172)
Wykrywalność	79,7 %	71,0%	-8,8 (średnia wojewódzka 62,8%)

W przestępczości kryminalnej nastąpił wzrost wszczęć o **7** postępowań, natomiast spadek ilości przestępstw stwierdzonych o **172**.

Wskaźnik wykrywalności spadł o **8,8 %** i wyniósł **71,0 %**.

W ogólnej liczbie **480** przestępstw stwierdzonych o charakterze kryminalnym, największą liczbę stanowią przestępstwa przeciwko mieniu w liczbie **278**. Następne w kolejności pod względem liczby, są przestępstwa narkotykowe, których stwierdzono **39**. Ponadto odnotowano **25** przestępstwa skierowane przeciwko życiu i zdrowiu.

Wśród przestępstw kryminalnych w wybranych kategoriach, w porównaniu do roku ubiegłego, wygląda to w sposób następujący:

- W kategorii zabójstw w 2013 r. **nie wszczęto żadnego postępowania** oraz nie stwierdzono żadnego takiego przestępstwa. W okresie analogicznym także nie stwierdzono popełnienia takiego przestępstwa.
- W kategorii zgwałceń nie wszczęto postępowania oraz nie stwierdzono takiego przestępstwa. W okresie analogicznym wszczęto **2** postępowania przygotowawcze i **1** przestępstwo stwierdzono.
- W kategorii rozbojów i wymuszeń rozbójniczych stwierdzono popełnienie **3** przestępstw w 2013 r., w 2012 r. – **5**, przy wskaźniku wykrywalności 66,7 % w 2013 r. i 100 % wskaźniku wykrywalności w roku 2012,
- W kategorii bójka i pobicie stwierdzono popełnienie **8** przestępstw w 2013 r., przy **8** w 2012 r., z których wszystkie wykryto – wskaźnik wykrywalności wyniósł **100%** podobnie jak w roku 2012,
- W kategorii uszczerbek na zdrowiu stwierdzono popełnienie **14** przestępstw w 2013 r., przy **32** w 2012 r., z których wszystkie zostały wykryte, uzyskując wskaźnik wykrywalności **100%**, przy wskaźniku wykrywalności **100 %** w roku 2012,
- W kategorii kradzieży cudzej rzeczy stwierdzono popełnienie **167** przestępstw w 2013 r., przy **177** w 2012 r., uzyskując wskaźnik wykrywalności na poziomie **55,4%** przy wskaźniku wykrywalności **55,6%** w roku 2012,
- W kategorii kradzieży z włamaniem stwierdzono popełnienie **71** przestępstw w 2013 r., przy **45** w 2012 r., uzyskując wskaźnik wykrywalności w roku 2013 na poziomie **53,5 %** przy wskaźniku wykrywalności **54,2%** w roku 2012,
- W kategorii kradzieży i kradzieży poprzez włamanie samochodu stwierdzono popełnienie **11** tego typu przestępstw w 2013 r., przy **23** w 2012 r., uzyskując wskaźnik wykrywalności na poziomie **9,1%**, przy wskaźniku wykrywalności **43,5 %** w roku 2012,
- W kategorii uszkodzenie rzeczy stwierdzono popełnienie **29** przestępstw w 2013 r., przy **48** w 2012 r., uzyskując wskaźnik wykrywalności na poziomie **58,6%** przy wskaźniku wykrywalności **58,3%** w roku 2012,
- W kategorii przestępstw z ustawy o przeciwdziałaniu narkomanii stwierdzono popełnienie **39** przestępstw, przy **188** w 2012 r., osiągając **97,4%** wskaźnik wykrywalności przy **100 %** wskaźniku w roku 2012.

Przestępstwa gospodarcze		2012	2013	Dynamika - zmiana
Dochodzenia i śledztwa wszczęte	Gospodarcze	71	74	104,2 (+3)
	Korupcyjne	9	3	33,3 (-6)
Przestępstwa Stwierdzone	Gospodarcze	156	170	108,9 (+4)
	Korupcyjne	5	2	40,0 (-3)
Wykrywalność	Gospodarcze	100,00%	99,4%	- 0,6 %
	Korupcyjne	100,00%	100,00	100,00%

W zakresie przestępczości gospodarczej nastąpił wzrost wszczęć o 3 przestępstwa do roku 2012. Ilość przestępstw stwierdzonych do analogicznego okresu roku jest na podobnym poziomie do roku ubiegłego i wzrosła o 4 przestępstwa.

Reasumując można wskazać tendencje pozytywne i negatywne i tak:

Tendencja pozytywne:

Spadło zagrożenie przestępczością w kategoriach :

- uszczerbek na zdrowiu o **18** przestępstw,
- kradzież i kradzież poprzez włamanie samochodu o **12** przestępstw,
- uszkodzenie rzeczy o **19** przestępstw.

Utrzymano przybliżony poziom wykrywalności w takich kategoriach przestępstw jak:

- uszkodzenie rzeczy na poziomie **58,6%**
- kradzież cudzej rzeczy na poziomie **55,4%**
- kradzież z włamaniem na poziomie **53,5%**
- uszczerbek na zdrowiu na poziomie **100 %**

- ❖ utrzymany został wskaźnik wykrywalności z 2012 r., na poziomie 100% w kategorii przestępstw bójka i pobicie oraz uszczerbek na zdrowiu.

Tendencje negatywne:

Nastąpił wzrost zagrożenia przestępczością w kategorii:

- kradzież z włamaniem o **26** przestępstw,
- ❖ W roku 2013 odnotowano spadek wskaźnika wykrywalności w kategorii przestępstw rozbój i wymuszenie rozbójnicze o 33,3 %, kradzież i kradzież poprzez włamanie samochodu o 34,4 % oraz przestępstw z ustawy o przeciwdziałaniu narkomanii o 2,6 %.

Dokonując analizy miejsc zaistniałych zdarzeń przedstawia się to następująco:

Gmina	Ilość zdarzeń	Udział procentowy
Środa Wlkp.	274	62 %
Dominowo	19	4,3 %
Zaniemyśl	47	10,6 %
Nowe Miasto nad Wartą	64	14,5 %
Krzykosy	38	8,6 %
Ogółem	442	100 %

Największą ilość zdarzeń w 2013 roku odnotowano na terenie miasta i gminy Środa Wlkp. W ogólnej liczbie **274** zdarzeń, które miały miejsce na terenie miasta i gminy Środa Wlkp., **80,3 %** odnotowano na terenie miasta, tj. **220** zdarzeń, natomiast **54** zdarzeń tj. **19,7 %** na terenie gminy.

Najbardziej zagrożonymi miejscami przestępczością o charakterze kryminalnym na terenie miasta Środa Wlkp. są rejony: **Osiedle Jagiellońskie (11)**, **ul. Kilińskiego (10)** i **ul. Niedziałkowskiego (9)**. Natomiast biorąc pod uwagę miejscowości na terenie gminy Środa Wlkp. najwięcej zdarzeń odnotowano w miejscowości **Brodowo (4)** i **Nadziejewo (4)** i **Dębiczek (3)**.

Wśród zgłoszonych zdarzeń, na terenie miasta dominują kradzieże (**147**).

Na terenie gminy Dominowo najwięcej zdarzeń odnotowano w Dominowie (**4**) - kradzieży

W gminie Zaniemyśl najbardziej zagrożone są Zaniemyśl (**18**) i Łękno (**4**).

Wśród zdarzeń dominują także kradzieże.

W gminie Nowe Miasto nad Wartą najwięcej zdarzeń odnotowano w samym Nowym Mieście nad Wartą **(6)** oraz Klęka, Dębno i Chocicza **(2)**, głównie w kategorii kradzież i kradzież z włamaniem.

W gminie Krzykosy najbardziej zagrożony jest rejon miejscowości **Sulęcinek (11)** i **Miąskowo (6)**.

Wśród zdarzeń kryminalnych odnotowano najwięcej kradzieży **(15)**.

II. Bezpieczeństwo w ruchu drogowym powiatu średzkiego

W roku 2013 na drogach powiatu średzkiego zaistniało **469** zdarzeń drogowych, w tym:

➤ **wypadków 72 , w których:**

✓ **zostało zabitych osób: 8,**

✓ **zostało rannych osób: 81,**

➤ **kolizji drogowych: 397.**

Porównując te dane do analogicznego okresu roku ubiegłego, zanotowano:

➤ **wzrost zdarzeń drogowych o 61,**

➤ **wzrost wypadków drogowych o 9,**

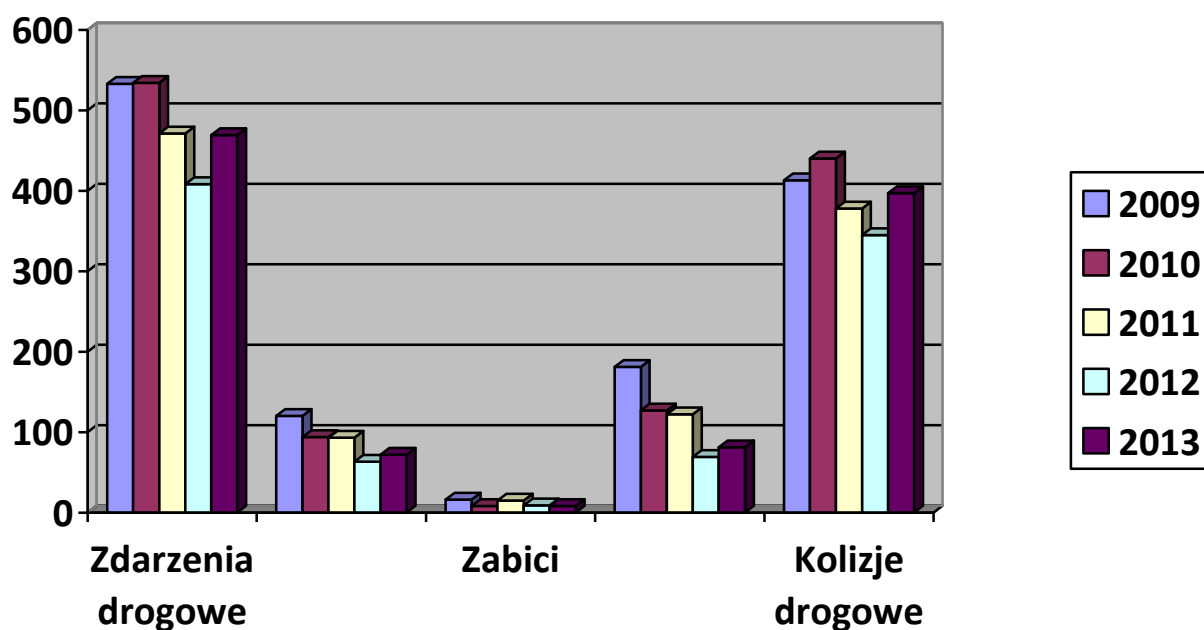
➤ **spadek osób zabitych o 1,**

➤ **wzrost osób rannych o 12,**

➤ **wzrost kolizji drogowych o 52.**

W porównaniu do analogicznych okresów lat ubiegłych statystyka zaistniałych zdarzeń przedstawia się następująco:

Rok	Zdarzenia drogowe	Wypadki drogowe	Zabici	Ranni	Kolizje drogowe
2009	533	120	16	181	413
2010	534	94	8	127	440
2011	471	93	15	122	378
2012	408	63	9	69	345
2013	469	72	8	81	397



W poszczególnych gminach powiatu średzkiego najczęściej zdarzeń odnotowano na terenie miasta i gminy Środa Wlkp. **56,5 %** wszystkich zdarzeń, następnie na terenie gminy Nowe Miasto nad Wartą (**15,3%**). Biorąc pod uwagę skutki tych zdarzeń, pod względem ilości osób zabitych i rannych, najbardziej zagrożonymi są drogi gminy Środa Wlkp.

Gminy	Zdarzenia drogowe	Wypadki drogowe	Zabici	Ranni	Kolizje drogowe
Środa Wlkp.	265	44	8	47	221
Dominowo	26	1	0	1	25
Zaniemyśl	43	7	0	7	36
Krzykosy	63	9	0	9	54
Nowe Miasto n/W	72	11	0	17	61
Powiat Średzki	469	72	8	81	397

Analizując zagrożenie stanu bezpieczeństwa według kategorii dróg, przebiegających przez teren powiatu średzkiego, w omawianym okresie sytuacja przedstawia się następująco:

L.p	Kategoria drogi	Ogółem zdarzeń	Liczba wypadków	Liczba zabitych	Liczba rannych	Liczba kolizji
1	Droga krajowa	169	26	3	34	143
2	Droga wojewódzka	69	10	0	10	59
3	Droga powiatowa	149	28	4	27	121
4	Droga gminna	61	6	0	9	55
5	Autostrada	21	2	1	1	19
	Ogółem	469	72	8	81	397

Przyczyny zdarzeń drogowych, spowodowanych przez kierujących pojazdami.

W analizowanym okresie kierujący pojazdami byli sprawcami:

- ✓ zdarzeń drogowych: **391 (co stanowi 83.3 % ogółu zdarzeń)**
- ✓ wypadków drogowych: **65 (osób rannych 75 , zabitych 7)**
- ✓ kolizji drogowych: **326**

Do podstawowych przyczyn zdarzeń drogowych należało:

- ✓ niedostosowanie prędkości do warunków ruchu **116 (24.7%),**
- ✓ nieudzielanie pierwszeństwa przejazdu **109 (23.2%)**
- ✓ niezachowanie bezpiecznej odległości między pojazdami **63 (13.4%).**

Lp.	Przyczyna	Ogółem zdarzeń	Liczba wypadk	Liczba zabitych	Liczba rannych	Liczba kolizji
1	Nieudzielenie pierwszeństwa przejazdu/przejścia	109	19	1	28	90
2	Niedostosowanie prędkości do warunków ruchu	116	20	1	23	96
3	Niezachowanie bezpiecznej odległości między pojazdami	63	4	0	4	59
4	Nieprawidłowe cofanie	22	0	0	0	22
5	Nieprawidłowe wyprzedzanie	21	5	2	3	16
6	Nieprawidłowe wymijanie	11	1	0	1	10
7	Inne (skręcanie, zaśnięcie itp...)	33	13	2	14	20
8	Z winy pieszego	6	4	1	3	2

Przyczyny zdarzeń drogowych, spowodowanych przez pieszych.

W analizowanym okresie piesi byli sprawcami:

- ✓ zdarzeń drogowych : **6 (co stanowi 1,3 % ogółu zdarzeń)**
- ✓ wypadków drogowych : **4 (osób rannych 3, zabitych 1)**

Podstawowa przyczyną zdarzeń spowodowanych przez pieszych było nieostrożne wejście na jezdnię przed jadący pojazd (4 zdarzenia w tym 2 wypadki).

Lp.	Główne przyczyny nieprawidłowego zachowania się pieszych na drodze	Ogółem zdarzeń	Liczba wypadków	Liczba zabitych	Liczba rannych	Liczba kolizji
1	Nieostrożne wejście na jezdnię przed jadącym pojazdem	4	2	0	2	2
2	Przekraczanie jezdni w miejscu niedozwolonym	1	1	0	1	0
3	Stanie, leżenie na jezdni	1	1	1	0	0
Ogółem		6	4	1	3	2

Zdarzenia drogowe spowodowane przez nietrzeźwych uczestników ruchu:

W analizowanym okresie nietrzeźwi kierujący pojazdami byli sprawcami:

- ✓ zdarzeń drogowych **15** (co stanowi 0,3 % ogółu zdarzeń)
- ✓ wypadków drogowych **1** (co stanowi 1,3 % wypadków)
- ✓ kolizji drogowych **14** (co stanowi 3,5 % kolizji)

Lp.	Uczestnik zdarzenia	Ogółem zdarzeń	Liczba wypadków	Liczba zabitych	Liczba rannych	Liczba kolizji
1	Kierujący pojazdami	391	65	7	75	326
	Kierujący samochodami osobowymi	289	47	6	55	242
	Kierujący samochodami ciężarowymi	69	5	0	7	64
	Kierujący autobusem	2	0	0	0	2
	Kierujący ciągnikiem rolniczym	3	1	0	1	2
	Kierujący rowerem, motorowerem	16	7	1	7	9

	Kierujący motocyklem	6	4	0	4	2
	Inny pojazd	6	1	0	1	5
2	Piesi	6	4	1	3	2
3	Współwina uczestników ruchu i innych nieustalonych sprawców	72	3	0	3	69
	Ogółem	469	72	8	81	397

Reasumując można stwierdzić, że w roku 2013:

- **wzrosła** o 61, tj. o **14,9 %** ogólna liczba zdarzeń drogowych,
- **wzrosła** o 9, tj. o **14,2 %** liczba wypadków drogowych,
- **wzrosła** o 52, tj. o **15 %** liczba kolizji drogowych,
- **spadła** ilość osób zabitych o 1, tj. o **0,25 %**,
- **wzrosła** ilość osób rannych o 12, tj. o **17,3 %**,

Główną przyczyną zdarzeń nadal jest nieprawidłowe zachowanie się użytkowników dróg, a w szczególności kierujących pojazdami, którzy spowodowali **83,3 %** ogółu zdarzeń. Osoby piesze spowodowały **1,3 %** ogółu zdarzeń.

- Największe zagrożeniem bezpieczeństwa w ruchu drogowym odnotowano na **drodze krajowej nr 11**, gdzie zarejestrowano:
 - ✓ **166** zdarzeń drogowych, co stanowi **35,4 %** ogółu zdarzeń, w tym:
 - ❖ **25** wypadki drogowe, w których **3** osoby poniosły śmierć, a **32** osoby zostały ranne,
 - ❖ **141** kolizji drogowych.
- Drugim rejonem pod względem zagrożenia bezpieczeństwa w ruchu drogowym jest **miasto Środa Wlkp.** gdzie zarejestrowano:
 - ✓ **128** zdarzeń drogowych, co stanowi **27,3 %** ogółu zdarzeń, w tym:
 - ❖ **19** wypadków drogowych, w których **2** osoby zginęły a rannych zostało **21** osób,
 - ❖ **109** kolizji drogowych.

- Największą dynamikę zdarzeń drogowych w Środzie Wlkp. zarejestrowano na następujących ulicach:
 - ✓ **ul. 20-go Października** - 13 zdarzeń drogowych
 - ✓ **ul. Kórnicka** – 12 zdarzeń drogowych
 - ✓ **ul. Brodowska** – 11 zdarzeń drogowych
 - ✓ **ul. Niedziałkowskiego** – 8 zdarzeń drogowych

Funkcjonariusze Zespołu Ruchu Drogowego (od 20 grudnia 2013 roku Wydziału Ruchu Drogowego) Komendy Powiatowej Policji w Środzie Wlkp. wykonali czynności na miejscu **179** zdarzeń drogowych.

Ujawnili **6187** wykroczeń drogowych. Nałożyli za ujawnione wykroczenia **5852** mandatów karnych w tym:

❖ na kierujących	5365
❖ na pieszych	415

Ponadto funkcjonariusze Zespołu Ruchu Drogowego w czasie służby w patrolach:

- wylegitymowali **9734** osób, w tym:
 - ❖ kierujących pojazdami **8727**
 - ❖ pieszych **550**
- ujawnili **131** kierujących znajdujących się w stanie nietrzeźwości lub po użyciu alkoholu,
- ujawnili **10** kierujących popełniających inne przestępstwa (niestosujących się do wyroku sądowego, narkotyki i inne).
- sporządzili **5394** kart rejestracyjnych Mrd – 5,
- zatrzymali **80** uprawnień do kierowania pojazdami, z czego **61** za kierowanie w stanie nietrzeźwości lub w stanie po użyciu alkoholu,
- zatrzymali **806** dowodów rejestracyjnych.

III. Ocena efektywności służby prewencji:

❖ Sily i środki kierowane do służby patrolowej.

Priorytetem działań pionu prewencji jest wykonawstwo służby patrolowej w rejonach szczególnie zagrożonych przestępczością kryminalną i wykroczeniami.

Dyslokację służby każdorazowo poprzedzano analizą stanu bezpieczeństwa i porządku publicznego na terenie powiatu oraz analizą stopnia zagrożenia ładu i porządku publicznego w przewidywanych i odbywających się imprezach sportowych, rozrywkowych i rekreacyjnych.

W roku **2013** stan ewidencyjny Zespołu Patrolowo-Interwencyjnego wynosił **21** policjantów (z tego 18 pełniących służbę w Środzie Wilk., i 3 w Nowym Mieście nad Wartą), przy czym, **6 (sześciu)** policjantów przyjętych do służby w grudniu 2012 roku rozpoczęło szkolenie podstawowe a następnie po ukończeniu szkolenia podstawowego w dniu 04 lipca 2013 roku rozpoczęli adaptację zawodową w OPP KSP Warszawa powracając do służby w dniu 26 sierpnia 2013 roku. Ponadto dnia 26 sierpnia 2013 roku ze szkolenia podstawowego wróciło kolejnych **2 (dwóch)** policjantów, którzy następnie dnia 1 września 2013 roku rozpoczęli adaptację zawodową w OPP KSP Warszawa, powracając do służby 25 października 2013 roku. Dnia 28 października 2013 roku ze szkolenia podstawowego powrócił **1 (jeden)** policjant a w dniu 19 grudnia 2013 roku kolejnych **2 (dwóch)** policjantów. Wymienieni policjanci zostali następnie skierowani na adaptację zawodową do OPP KSP Warszawa – 1 policjant od dnia 27 grudnia 2013 roku i do OPP Poznań – 2 policjantów dnia 30 grudnia 2013 roku. Pozostali skierowani do służby policjanci ogółem wykonali **3 517** służby tj. **28 142** godzin osiągając wskaźnik wykorzystania na poziomie **55,7 %**.

Czas innych czynności wykonanych przez policjantów Zespołu Patrolowo-Interwencyjnego przedstawia się następująco:

✓ służba w pomieszczeniach dla zatrzymanych	732 godziny
✓ konwoje i doprowadzenia	231 godzin
✓ szkolenia i szkoły resortowe	5583 godziny
✓ zabezpieczenie imprez masowych	201 godzin

Ponadto policjanci z pionu prewencji oceniani byli poprzez określenie czasu reakcji na zgłoszone zdarzenia w zależności od miejsca tj. w mieście oraz w terenie wiejskim. W opisywanym roku w mieście zanotowano **899** zdarzeń, a czas reakcji policji średnio wyniósł **5 minut 48 sekundy**. Natomiast w terenie wiejskim zarejestrowano **1 027** zdarzeń, a średni czas reakcji kształtował się na poziomie **12 minut 20 sekund**.

Powyższe związane jest z ukształtowaniem powiatu i koniecznością dotarcia na miejsce zdarzenia częstokroć znajdujące się kilkanaście kilometrów od siedziby jednostki Policji.

❖ Wykorzystanie dzielnicowych w służbie.

W roku 2013 stan etatowy dzielnicowych dla całej KPP w Środzie Wlkp. wynosił **9** dzielnicowych, natomiast stan ewidencyjny **do dnia 30 listopada 2013 roku – 8, od dnia 1 grudnia 2013 roku - 9**

Wykorzystanie dzielnicowych (absencja) kierowanych do codziennej służby obchodowej i patrolowej w 2013 r. w porównaniu do roku 2012 przedstawia się następująco:

	<u>2012 rok</u>	<u>2013 rok</u>
✓ czas służby ogółem	1877	1683
✓ obchód	1147	1035
✓ patrol	272	395
✓ szkolenie	56	126
✓ służba ochronna	137	43
✓ inne	86	141

Analizując powyższe stwierdzić należy, że w ocenianym okresie nastąpił **spadek** wykonanych służb obchodowych przez dzielnicowych, a jednocześnie zwiększyła się liczba wykonanych służb patrolowych. Zmniejszyła się także liczba służb dzielnicowych w pomieszczeniach dla osób zatrzymanych. Zwiększyła się natomiast liczba służb, w których dzielnicowi odbywali szkolenia stacjonarne lub uczestniczyli w doskonaleniu zawodowym.

❖ Postępowanie w sprawach o wykroczenia.

Wykroczenia ujawnione przez policjantów i zastosowane środki prawne.

Ogółem ujawniono **9 570 wykroczeń**. Największą liczbę ujawnili policjanci Zespołu Ruchu Drogowego **6 272**. Policjanci patrolowo-interwencyjni ujawnili **2 448** wykroczeń, dzielnicowi **573**, a pozostali policjanci **277**.

Policjanci nałożyli **8138** mandatów karnych, w **569** przypadkach skierowali wnioski o ukaranie do Sądu Rejonowego. Funkcjonariusze zastosowali pouczenie wobec osób popełniających wykroczenia w **651** przypadkach.

❖ **Wnioski o ukaranie.**

W okresie 2013 roku policjanci Komendy Powiatowej Policji w Środzie Wlkp. łącznie sporządzili **569 wniosków** o ukaranie tj. o **41 wniosków więcej** niż w 2012 roku.

Kategorie wykroczeń, za które sporządzono wnioski o ukaranie przedstawiają się następująco:

- **45** - to wykroczenia przeciwko bezpieczeństwu i porządkowi publicznemu (**7,9 % ogółu wykroczeń**),
- **253** - to wykroczenia przeciwko bezpieczeństwu i porządkowi w ruch na drogach, (**44,4 % ogółu wykroczeń**),
- **15** – to wykroczenia przeciwko bezpieczeństwu osób i mienia, (**2,6 % ogółu wykroczeń**),
- **82** – to wykroczenia przeciwko obyczajności publicznej, (**14,4 % ogółu wykroczeń**)
- **92** - to wykroczenia przeciwko mieniu, (**16,1 % ogółu wykroczeń**),
- **13** - to wykroczenia przeciwko urządzeniom użytku publicznego, (**2,2 % ogółu wykroczeń**),
- **3** – to wykroczenia dot. przepisów o ochronie zwierząt, (**0,5 % ogółu wykroczeń**),
- **32** - to wykroczenia przeciwko przepisom ustawy o wychowaniu w trzeźwości i przeciwdziałaniu alkoholizmowi, (**5,6 % ogółu wykroczeń**),
- **34** - to wykroczenia przeciwko innym przepisom, (**5,9 % ogółu wykroczeń**).

Z przeprowadzonej analizy wynika, że ilość sporządzonych wniosków za wykroczenia w ruchu drogowym, to prawie połowa ogólnej liczby wniosków. Powyższy stan rzeczy spowodowany był występującymi przesłankami ujemnymi do stosowania postępowania mandatowego w przypadkach popełnianych wykroczeń w ruchu drogowym, dlatego, też represjonowanie sprawców powyższych wykroczeń odbywało się poprzez skierowanie do sądu wniosków o ukaranie.

❖ **Mandaty karne.**

Policjanci prewencji i ruchu drogowego nałożyli łącznie **8 138 mandatów karnych**, to o **3243 mandatów mniej** niż w roku 2012 (**11 381**).

Struktura nałożonych mandatów karnych przedstawia się następująco:

✓ przeciwko porządkowi i spokojowi publicznemu	46
✓ przeciwko bezpieczeństwu osób i mienia	21
✓ przeciwko bezpieczeństwu i porządkowi ruchu na drogach	7134
✓ przeciwko urządzeniom użytku publicznego	53
✓ przeciwko przepisom o ochronie przyrody, zwierząt	1
✓ przeciwko obyczajności publicznej	127
✓ przeciwko mieniu	138
✓ przeciwko przepisom ustawy o wychowaniu w trzeźwości i przeciwdziałaniu alkoholizmowi	553
✓ przeciwko innym przepisom	65

Ilość nałożonych mandatów w ruchu drogowym stanowi **87,6 %** ogólnej liczby nałożonych mandatów.

❖ **Zatrzymania na gorącym uczynku.**

W czasie służby policjanci Wydziału Prewencji i Ruchu Drogowego zatrzymali na gorącym uczynku popełnienia przestępstwa bądź w bezpośrednim pościgu **224 osoby**, z tego:

✓ policjanci patrolowo-interwencyjni	166 osoby
✓ dzielnicowi	58 osoby

❖ **Interwencje.**

W ocenianym okresie czasu policjanci prewencji przeprowadzili łącznie **732 interwencje policyjne**. W porównaniu do analogicznego okresu roku poprzedniego nastąpił **wzrost o 161**, sporządzając 181 niebieskich kart.

Należy podkreślić, iż **wzrosła** liczba interwencji domowych o **52** oraz sporządzonych niebieskich kart o **46**

❖ Osoby umieszczone w Policyjnych Pomieszczeniach dla Osób zatrzymanych.

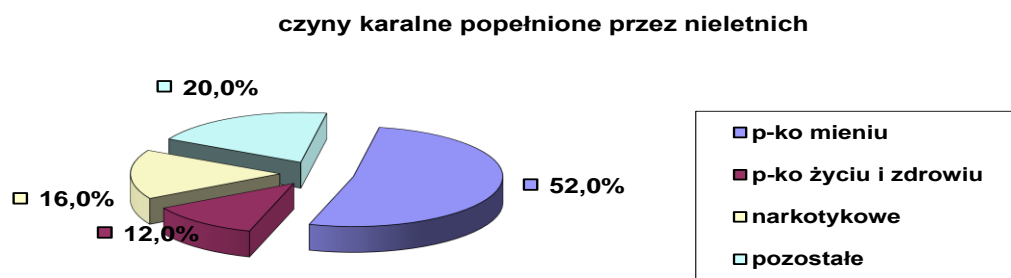
W ocenianym okresie czasu zatrzymano w pomieszczeniach dla osób zatrzymanych Komendy Powiatowej Policji w Środzie Wlkp. łącznie **417** osób, to wzrost w porównaniu do roku 2012 o **104**.

Przyczyny zatrzymania:

- podejrzani o popełnienie przestępstw: **228**
- na polecenie sądów i prokuratora: **77**
- zatrzymanie prewencyjne: **107**
- za wykroczenie **5**

Postępowania dotyczące nieletnich.

W 2013 roku nieletni popełnili **25** czynów karalnych. Ilość czynów karalnych **spadła** o **51,9 %** w stosunku do roku ubiegłego. Odnotowano spadek ilości osób nieletnich popełniających czyny karalne w porównaniu do roku 2012.



Najwięcej czynów stanowią czyny skierowane przeciwko mieniu **13**. Następną kategorią to czyny narkotykowe w ilości **4** oraz czyny skierowane przeciwko życiu i zdrowiu w ilości **3**.

W roku **2013** dominującą kategorią przestępstw, były przestępstwa przeciwko mieniu określone w art. 278 kodeksu karnego, 279 kodeksu karnego. Odnotowane czyny w kategorii około narkotykowej są efektem prowadzonego rozpoznania w środowisku młodzieżowym przez funkcjonariuszy zajmujących się tą kategorią przestępstw.

Analizując dane dotyczące miejsca popełnienia czynu, stwierdzić należy, iż ilość czynów karalnych będących przestępstwami, a zaistniałych na terenie szkół utrzymuje się na podobnym poziomie .

Niepokój budzą zaś kategorie czynów karalnych popełnianych poza szkołą. Zaliczyć do nich należy **kradzieże, włamania oraz przestępstwa „narkotykowe”**. W tym celu zwiększono nacisk na uświadomienie osobom małoletnim, ich rodzicom i opiekunom zagrożeń związanych z popełnianiem czynów karalnych z kategorii „narkotykowej” oraz określonej w Kodeksie Karnym w kategorii przeciwko „przestępstwa przeciwko mieniu”

Wśród działań podejmowanych przez policjantów Zespół Prewencji Kryminalnej Nieletnich i Patologii Wydziału Prewencji i Ruchu Drogowego KPP w Środzie Wlkp. na rzecz zapobiegania przestępczości wymienić można:

- **Rządowy program ograniczania przestępczości i aspołecznych zachowań „Razem bezpieczniej”**

w ramach którego przeprowadzono następujące działania:

- spotkania z nauczycielami, pedagogami, rodzicami uczniów szkół gimnazjalnych oraz ponadgimnazjalnych w szkołach oraz w Poradni Psychologiczno-Pedagogicznej w Środzie Wlkp. gdzie tematem spotkania były zagrożenia związane z zażywaniem środków odurzających, a także zagadnienia dotyczące zagrożeń związanych z uzależnieniami /alkohol, wyroby tytoniowe/. Omawiano konsekwencje prawne związane z tą tematyką . Podczas spotkania z rodzicami i pedagogami posiłkowano się walizką „DRUG-BOX”

- w okresie zimowym działania na rzecz poprawy bezpieczeństwa bezdomnych – odbywano spotkania z pracownikami OPS, którzy wspólnie z dzielnicowymi, policjantami Zespołu Patrolowo Interwencyjnego, strażnikami miejskimi kontrolowali miejsca ich przebywania.

- aktywny udział policjantów w ramach XXI Finału WOŚP.
- we współpracy z Aresztem Śledczym w Środzie Wlkp. przeprowadzono działania pod nazwą „Trzeźwe Spojrzenie” z udziałem osadzonych w areszcie.
- przeprowadzono pogadanki z uczniami w szkołach jak i uczestnikami półkolonii na temat „Bezpiecznych Ferii” oraz „Bezpiecznych Wakacji”.
- przeprowadzono pogadanki z uczniami w szkołach na temat „ cyberprzemocy” oraz bezpiecznego korzystania z Internetu.
- z seniorami oraz młodzieżą przeprowadzono akcję „Stop oszustom” omawiając kwestie dotyczące jak nie stać się ofiarom przestępstwa.
- akcja „Rowerem Bezpiecznie do celu” skierowana dla dzieci i młodzieży dojeżdżających do szkół rowerami.
- z członkami Polskiego Stowarzyszenia Diabetyków Koło w Środzie Wlkp. zorganizowano zajęcia na temat „Bezpieczny pieszy i rowerzysta”.
- z Powiatową Stacją Epidemiologiczno-Sanitarną w Środzie Wlkp. kontynuowano porozumienie o współpracy w realizacji wspólnego projektu „odświeżamy nasze miasta”.
- w szkołach na terenie powiatu średzkiego organizowano pogadanki na temat bezpieczeństwa w ruchu drogowym, a także aktywnie uczestniczono w organizacji turniejów gminnych oraz Powiatowego Turnieju Bezpieczeństwa Ruchu Drogowego.
- wspólnie z towarzystwem sportowym MTB ze Środy Wlkp. przeprowadzono pogadanki z uczniami w szkołach w ramach programu „Akademia młodego kolarza”, podczas których omówiono zasady bezpiecznego poruszania się rowerem,
- uczestniczono w egzaminach na kartę rowerową w szkołach na terenie powiatu średzkiego.
- przeprowadzono konkurs rysunkowy w ramach programu „Odblaskowy pierwszak” , który połączono z prezentacją multimedialną dot. bezpieczeństwa dzieci na drodze, zachęcając do korzystania z odblasków.
- uczestniczono w festynach rodzinnych, podczas których przeprowadzono liczne konkursy dotyczące szeroko rozumianego bezpieczeństwa oraz prezentowano sprzęt policyjny

- podczas wizyt uczniów szkół oraz przedszkolaków w KPP, oprócz zapoznania z pracą policjanta prowadzono pogadanki na tematy związane z bezpieczeństwem, omawiano zasady bezpiecznego zachowania się w różnych sytuacjach życia codziennego, a także omówiono zasady odpowiedzialności za popełnianie czynów karalnych i przejawy demoralizacji,

- w ramach programu „Bezpieczne Miasto” przeprowadzono inicjatywę pod nazwą „Bezpieczny Pieszak i Rowerzysta” podczas której dla słuchaczy Uniwersytetu III Wieku przeprowadzono szkolenie z zakresu udzielania pomocy przedmedycznej. Wzięli oni udział w wykładzie na temat bezpieczeństwa niechronionych uczestników ruchu drogowego. Osoby otrzymały elementy odblaskowe i kamizelki.

- w ramach programu „Bezpieczny Ogród” uczestniczono w spotkaniach z działkowcami.

- wspólnie z Służbą Ochrony Kolei realizowano zadania do akcji „Bezpieczny Przejazd” pełniąc kilkakrotnie służbę z funkcjonariuszami Służby Ochrony Kolei.

- uczestniczono w zorganizowanej przez PCPR i Prokuraturę Rejonową w Środzie Wlkp. konferencji poświęconej osobom starszym „Starsi Niewykluczeni”

- funkcjonariusze Rewiru Dzielnicowych wspólnie z przedstawicielem Urzędu Ochrony Zabytków i funkcjonariuszem KP PSP dokonali przeglądu Kościołów w Mądrych, Solcu oraz Kościoła pw. Najświętszego Serca Jezusowego” w Środzie Wlkp. pod kątem ich zabezpieczenia.

Należy dodać, że wszystkie powyższe działania miały charakter systematyczny i ukierunkowane były na zwiększenie świadomości mieszkańców powiatu średzkiego na temat zagrożeń płynących z przestępczości. Spotkania takie odbywały się w świetlicach wiejskich, ośrodkach kultury, w siedzibach OPS, PCPR, oraz siedzibach innych stowarzyszeń i grup działających na terenie działania KPP Środa Wlkp. W ramach porozumienia z Centrum Kształcenia Zawodowego i Ustawicznego w Środzie Wlkp. na rzecz poprawy bezpieczeństwa na terenie Środy Wlkp., uczniowie Liceum o profilu policyjnym wzięli udział w patrolach szkolnych w dniu 1 listopada 2013 r. co pozytywnie wpłynęło na wizerunek policji średzkiej wśród społeczności lokalnej, a także spowodowało wzrost poczucia bezpieczeństwa mieszkańców Środy Wlkp.

➤ **Narodowy Plan Działań na rzecz Dzieci i Młodzieży „Polska dla Dzieci”**

W ramach w/w planu działań przeprowadzono następujące działania :

- w okresie zimowym przeprowadzono zajęcia edukacyjno-prewencyjne na temat bezpiecznych zachowania i zabawach podczas ferii,

- przed zbliżającymi się wakacjami zorganizowano spotkania prewencyjne promujące bezpieczne podróżowanie i spędzanie wakacyjnego czasu wolnego,

- we współpracy z firmą „LENA” i „RABEN” organizowano dla dzieci szkół podstawowych zajęcia edukacyjno - profilaktyczne o bezpiecznym korzystaniu z drogi. Wszystkie dzieci zostały wyposażone w elementy odblaskowe.

- w ramach programu „Bezpieczna szkoła” przeprowadzono pogadanki z dziećmi w przedszkolach, szkołach w celu podnoszenia ich wiedzy na temat bezpieczeństwa, przekazywano odblaski, materiały dotyczące bezpieczeństwa, dzieciom i młodzieży przedstawiono zagrożenia wynikające z poruszania się po drogach.

- na spotkaniach z dziećmi w wieku szkolnym i przedszkolnym omawiano prawidłowe sposoby zachowania wobec zwierząt, jak również podstawowe zasady bezpieczeństwa w kontakcie z osobami obcymi.

- kontynuowano program „wchodzę w dorosłe życie - podstawowe zagadnienia prawne”.

- uczestniczono w odbywających się na terenie szkół podstawowych egzaminach na kartę rowerową. Podczas tych czynności szczególną uwagę zwracano na stan techniczny pojazdów oraz posiadaną przez przystępujących do egzaminu wiedzę z zakresu prawa o ruchu drogowym.

- policjanci Komendy Powiatowej Policji w Środzie Wlkp. brali udział zorganizowanym turnieju służb mundurowych „Kadeci kontra Zawodowcy”, który odbył się w czerwcu 2013 roku na terenie Zespołu Szkół Zawodowych w Środzie Wlkp.

- przed Szkołą Podstawową nr 2 w Środzie Wlkp. oraz Szkołą Podstawową w Kłęce w ramach inicjatywy „Razem bezpiecznie do celu” zorganizowano działania prewencyjne podczas których dokonywano kontroli stanu technicznego rowerów, którymi dzieci dojeżdżają do szkoły, a po jej zakończeniu rozdawano karty stanu technicznego roweru,

wyposażano dzieci w kamizelki i inne elementy odblaskowe, wręczano kalendarze rowerzysty, a także przeprowadzano kontrolę pod kątem prawidłowości przewożenia dzieci w pojazdach.

- wspólnie z inspektorem z Kasy Rolniczego Ubezpieczenia Społecznego w Środzie Wlkp. w szkołach w Jarosławcu i Murzynowie Kościelnym zostały przeprowadzone pogadanki na temat ogólnie rzecz biorąc bezpieczeństwa w rolnictwie a także bezpieczeństwa w ruchu drogowym, zachowaniu wobec obcych, zachowaniu wobec zwierząt, na temat właściwego korzystania z numerów alarmowych. Na zakończenie przekazano dzieciom elementy odblaskowe oraz książeczki do kolorowania związane z tematyką bezpieczeństwa w rolnictwie.

➤ **Krajowy Program Przeciwdziałania Narkomanii**

W roku 2013 na terenie działania KPP w Środzie Wlkp. prowadzone były kompleksowe działania zmierzające do ograniczenia zjawiska narkomanii oraz przekazania wiedzy na temat szkód zdrowotnych i społecznych używania narkotyków. W ramach realizacji programu „Bezpieczna Szkoła” realizowano tematykę programów „Narkotyki-najlepsze wyjście nie wchodzić” oraz programy „Ogólnopolska Akcja Narkotykowa”. Przeprowadzane były spotkania oraz prelekcje w szkołach na terenie powiatu średzkiego wśród rodziców i nauczycieli, podczas których wykorzystywano walizkę DRUG-BOX celem zaprezentowania i zwrócenia uwagi dorosłych na środki z którymi mogą mieć do czynienia osoby małoletnie.

IV. Podsumowanie

Analizując całościowo stan zagrożenia na terenie powiatu, należy przyjąć następujące prognozy i kierunki działań na 2014 r.:

- ✓ nadal będą dominować przestępstwa przeciwko mieniu,,
- ✓ istotnym problemem będą kradzieże i kradzieże z włamaniem do różnych obiektów, w tym również do budynków mieszkalnych,
- ✓ należy obawiać się wzrostu ilości przestępstw związanych z dystrybucją narkotyków oraz kradzieżą pojazdów,
- ✓ należy podejmować działania profilaktyczne:
 - ❖ wśród dzieci i młodzieży dotyczące podnoszenia świadomości w

zakresie odpowiedzialności za popełnione czyny karalne oraz negatywne skutki zażywania używek (papierosy, alkohol, środki odurzające),

- ❖ mających na celu ograniczenie liczby przestępstw przeciwko mieniu,
- ✓ celem działań w zakresie bezpieczeństwa w ruchu drogowym będzie nadal zmniejszenie liczby wypadków drogowych ze skutkiem śmiertelnym oraz zmniejszenie liczby osób rannych,
- ✓ skutecznie współdziałanie uprawnionych podmiotów w zakresie przeciwdziałania zjawisku przemocy w rodzinie,
- ✓ zapewnienie szybkiej reakcji na zgłoszenie obywatela o zaistniałym zdarzeniu,
- ✓ zapewnienie bezpieczeństwa w miejscach publicznych i eliminacja zachowań szczególnie uciążliwych społecznie.