

**SPRAWOZDANIE ROCZNE Z DZIAŁALNOŚCI
ORAZ INFORMACJA O STANIE PORZĄDKU I BEZPIECZEŃSTWA
PUBLICZNEGO NA TERENIE DZIAŁANIA KOMENDY POWIATOWEJ
POLICJI W ŚRODZIE WLKP. W ROKU 2014**

Podstawa prawna opracowania:

Art. 10 ust. 1 Ustawy z dnia 6 kwietnia 1990 roku o Policji (Dz. U. Nr 43, poz. 277 ze zm.)

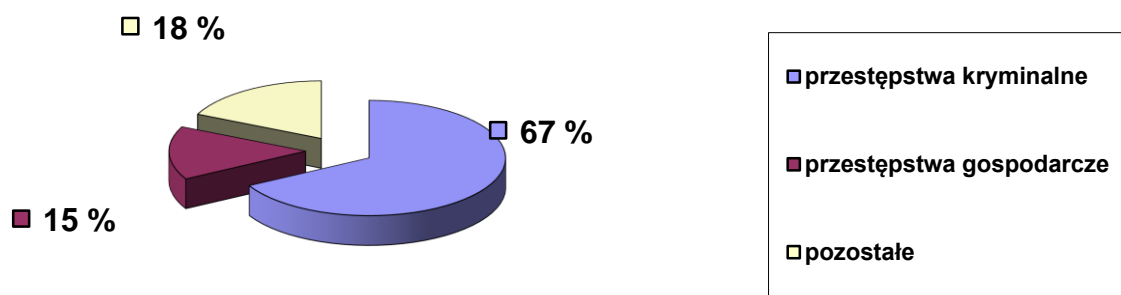
I. Podstawowe wskaźniki zagrożenia przestępczością:

Przestępstwa ogółem	2013	2014	Dynamika - Zmiana
Dochodzenia i śledztwa wszczęte	728	702	96,4 (-26)
Przestępstwa stwierdzone	860	889	103,4 (+39)
Wykrywalność	82,4 %	81,2 %	- 1,2 % (średnia wojewódzka 73,50%)

W 2014 roku na terenie działania Komendy Powiatowej Policji w Środzie Wlkp. wszczęto **702** postępowania przygotowawcze tj. o 26 mniej w porównaniu do roku 2013, natomiast w wyniku zakończonych postępowań przygotowawczych stwierdzono **889** przestępstw tj. o **39** więcej niż w roku 2013.

Wskaźnik wykrywalności przestępstw ukształtował się na poziomie **81,2 %** i spadł o **1,2%** w stosunku do roku ubiegłego.

Struktura przestępczości



W ogólnej liczbie **899** stwierdzonych przestępstw, największą ilość stanowią przestępstwa o charakterze kryminalnym **656** i gospodarcze w ilości **105** przestępstw. Pozostałe **138** to inne przestępstwa, w tym w szczególności drogowe.

Przestępstwa kryminalne	2013	2014	Dynamika - Zmiana
Dochodzenia i śledztwa wszczęte	455	469	103,1 (+14)
Przestępstwa Stwierdzone	498	656	131,7 (+158)
Wykrywalność	70,2 %	76,2 %	+6 % (średnia wojewódzka 63,3%)

W przestępczości kryminalnej nastąpił wzrost wszczęć o **14** postępowań oraz wzrost ilości przestępstw stwierdzonych o **158**.

Wskaźnik wykrywalności wzrósł o **6 %** i wyniósł **76,2 %**.

W ogólnej liczbie **656** przestępstw stwierdzonych o charakterze kryminalnym, największą liczbę stanowią przestępstwa przeciwko mieniu w liczbie **401**. Następne w kolejności pod względem liczby, są przestępstwa narkotykowe, których stwierdzono **144**. Ponadto odnotowano **26** przestępstw skierowanych przeciwko życiu i zdrowiu.

Wśród przestępstw kryminalnych w wybranych kategoriach, w porównaniu do roku ubiegłego, wygląda to w sposób następujący:

- W kategorii zabójstw w 2014 r. **wszczęto jedno postępowanie w sprawie usiłowania zabójstwa**, nie stwierdzając popełnienia przestępstwa. W okresie analogicznym także nie stwierdzono takiego przestępstwa.
- W kategorii zgwałceń wszczęto **1** postępowanie przygotowawcze, stwierdzając **2** przestępstwa. W okresie analogicznym nie stwierdzono popełnienia takiego przestępstwa.
- W kategorii rozbojów i wymuszeń rozbójniczych stwierdzono popełnienie **6** przestępstw w 2014 r., w 2013 r. – **3**, przy wskaźniku wykrywalności 83,3 % w 2014 r. i 66,7 % wskaźniku wykrywalności w roku 2013,
- W kategorii bójka i pobicie stwierdzono popełnienie **6** przestępstw w 2014 r., przy **8** w 2013 r., z których wszystkie wykryto – wskaźnik wykrywalności wyniósł **100%** podobnie jak w roku 2013,
- W kategorii uszczerbek na zdrowiu stwierdzono popełnienie **18** przestępstw w 2014 r., przy **14** w 2013 r., z których wszystkie zostały wykryte, uzyskując wskaźnik wykrywalności **100%**, przy wskaźniku wykrywalności **100 %** w roku 2013,
- W kategorii kradzieży cudzej rzeczy stwierdzono popełnienie **174** przestępstw w 2014 r., przy **167** w 2013 r., uzyskując wskaźnik wykrywalności na poziomie **55,4%** przy takim samym wskaźniku wykrywalności w roku 2013,
- W kategorii kradzieży z włamaniem stwierdzono popełnienie **80** przestępstw w 2014 r., przy **71** w 2013 r., uzyskując wskaźnik wykrywalności w roku 2014 na poziomie **53,7 %** przy wskaźniku wykrywalności **53,5%** w roku 2013,
- W kategorii kradzieży i kradzieży poprzez włamanie samochodu stwierdzono popełnienie **20** tego typu przestępstw w 2014 r., przy **11** w 2013 r., uzyskując wskaźnik wykrywalności na poziomie **20%**, przy wskaźniku wykrywalności **9,1 %** w roku 2013,
- W kategorii uszkodzenie rzeczy stwierdzono popełnienie **32** przestępstw w 2014 r., przy **29** w 2013 r., uzyskując wskaźnik wykrywalności na poziomie **59,4%** przy wskaźniku wykrywalności **58,6%** w roku 2013,
- W kategorii przestępstw z ustawy o przeciwdziałaniu narkomanii stwierdzono popełnienie **144** przestępstw, przy **39** w 2013 r., osiągając **99,3%** wskaźnik wykrywalności przy **97,4 %** wskaźniku w roku 2013.

Przestępstwa gospodarcze		2013	2014	Dynamika - zmiana
Dochodzenia i śledztwa wszczęte	Gospodarcze	74	82	110,8 (+8)
	Korupcyjne	3	3	100
Przestępstwa Stwierdzone	Gospodarcze	170	104	61,2 (-66)
	Korupcyjne	2	1	50 (-1)
Wykrywalność	Gospodarcze	99,4%	90,4%	- 9 %
	Korupcyjne	100,00%	100,00	100,00%

W zakresie przestępczości gospodarczej nastąpił wzrost wszczęć o 8 przestępstw do roku 2013. Ilość przestępstw stwierdzonych w porównaniu do roku 2013 jest mniejsza o 66 przestępstw.

Reasumując można wskazać tendencje pozytywne i negatywne i tak:

Tendencja pozytywne:

Spadło zagrożenie przestępczością w kategoriach :

- bójka i pobicie o **2** przestępstwa,

Utrzymano przybliżony poziom wykrywalności w takich kategoriach przestępstw jak:

- uszkodzenie rzeczy na poziomie **59,4%**
 - kradzież cudzej rzeczy na poziomie **55,4%**
 - kradzież z włamaniem na poziomie **53,7%**
 - uszczerbek na zdrowiu na poziomie **100 %**
 - bójka i pobicie na poziomie **100%**
-
- ❖ **zwiększony został wskaźnik przestępstw stwierdzonych z kategorii „narkotykowych” na poziomie 369 %.**
 - ❖ **Zwiększony został wskaźnik wykrywalności przestępstw w kategorii kradzież i kradzież poprzez włamanie do samochodu na poziomie 20% przy 9,1 % w 2013**

Tendencje negatywne:

Nastąpił wzrost zagrożenia przestępczością w kategorii:

- kradzież i kradzież poprzez włamanie samochodu o **9** przestępstw,
- kradzież z włamaniem o **9** przestępstw,
- kradzież cudzej rzeczy o **7** przestępstw.

Dokonując analizy miejsc zaistniałych zdarzeń przedstawia się to następująco:

Gmina	Ilość zdarzeń	Udział procentowy
Środa Wlkp.	288	61,4 %
Dominowo	23	4,9 %
Zaniemyśl	50	10,7 %
Nowe Miasto nad Wartą	69	14,7 %
Krzykosy	39	8,3 %
Ogółem	469	100 %

Największą ilość zdarzeń w 2014 roku odnotowano na terenie miasta i gminy Środa Wlkp. W ogólnej liczbie **288** zdarzeń, które miały miejsce na terenie miasta i gminy Środa Wlkp., **79,2 %** odnotowano na terenie miasta, tj. **228** zdarzeń, natomiast **60** zdarzeń tj. **20,8 %** na terenie gminy.

Najbardziej zagrożonymi miejscami przestępczością o charakterze kryminalnym na terenie miasta Środa Wlkp. są rejony: **Osiedle Jagiellońskie (15), oś. Wyszyńskiego (11) i ul. Kilińskiego (10)**. Natomiast biorąc pod uwagę miejscowości na terenie gminy Środa Wlkp. najwięcej zdarzeń odnotowano w miejscowości **Brodowo (5), Kijewo (4) i Słupia Wielka (3)**

Wśród zgłoszonych zdarzeń, na terenie miasta dominują kradzieże, kradzieże z włamaniem i uszkodzenia mienia **(139)**.

Na terenie gminy Dominowo najwięcej zdarzeń odnotowano w Dominowie **(5)**, Orzeszkowie **(2)** głównie kradzieże.

W gminie Zaniemyśl najbardziej zagrożone są Zaniemyśl **(15)** i Łękno **(6)**.

Wśród zdarzeń dominują także kradzieże.

W gminie Nowe Miasto nad Wartą najwięcej zdarzeń odnotowano w samym Nowym Mieście nad Wartą **(9)**, Chocicza **(5)**, Boguszyn **(3)**, głównie w kategorii kradzież i kradzież z włamaniem.

W gminie Krzykosy najbardziej zagrożony jest rejon miejscowości **Sulęcinek (5)**, **Witowo (4)**, **Krzykosy (4)**.

Wśród zdarzeń kryminalnych odnotowano najwięcej kradzieży.

II. Bezpieczeństwo w ruchu drogowym powiatu średzkiego

W roku 2014 na drogach powiatu średzkiego doszło do **483** zdarzeń drogowych, w tym:

➤ **wypadków 38 , w których:**

✓ **zostało zabitych osób: 6,**

✓ **zostało rannych osób: 42,**

➤ **kolizji drogowych: 445.**

Porównując te dane do analogicznego okresu roku ubiegłego, zanotowano:

➤ **wzrost zdarzeń drogowych o 14,**

➤ **spadek wypadków drogowych o 34,**

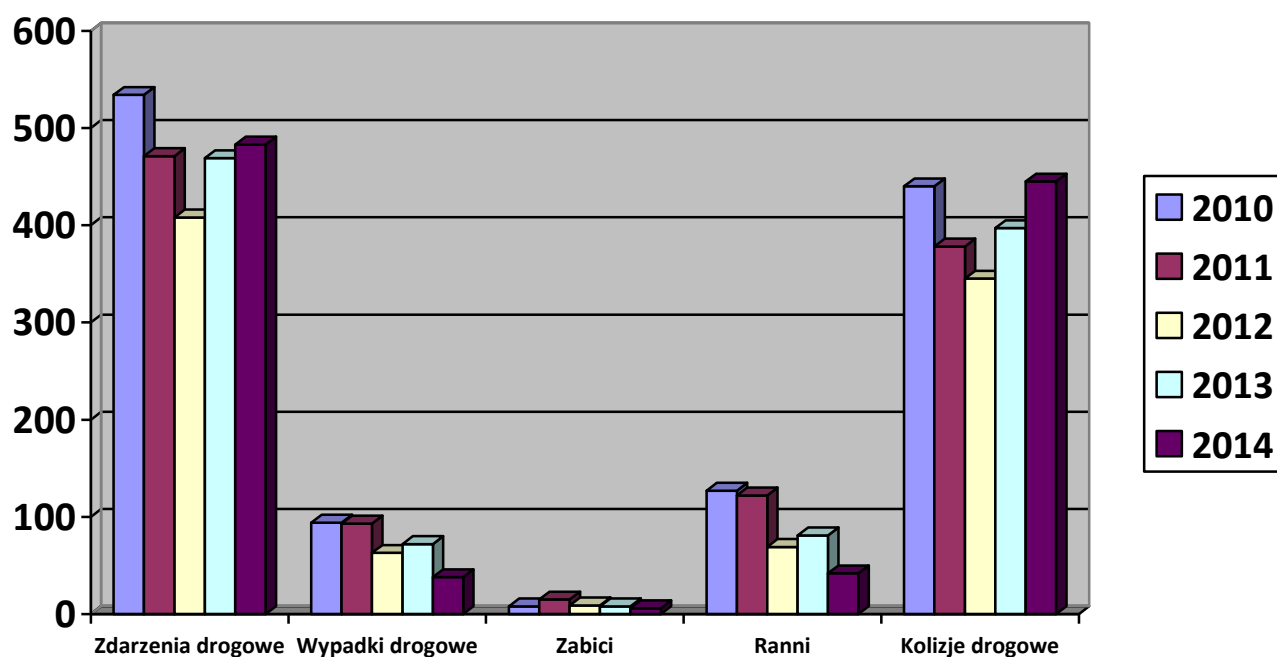
➤ **spadek osób zabitych o 2,**

➤ **spadek osób rannych o 39,**

➤ **wzrost kolizji drogowych o 48.**

W porównaniu do analogicznych okresów lat ubiegłych statystyka zaistniałych zdarzeń przedstawia się następująco:

Rok	Zdarzenia drogowe	Wypadki drogowe	Zabici	Ranni	Kolizje drogowe
2010	534	94	8	127	440
2011	471	93	15	122	378
2012	408	63	9	69	345
2013	469	72	8	81	397
2014	483	38	6	42	445



W poszczególnych gminach powiatu średzkiego najczęściej zdarzeń odnotowano na terenie miasta i gminy Środa Wlkp. (**60,2 % wszystkich zdarzeń**), następnie na terenie gminy Nowe Miasto nad Wartą (**13,6%**) oraz gminy Krzykosy (**13%**). Biorąc pod uwagę skutki tych zdarzeń, pod względem ilości osób zabitych i rannych, najbardziej zagrożonymi są drogi gminy Środa Wlkp.

Gminy	Zdarzenia drogowe	Wypadki drogowe	Zabici	Ranni	Kolizje drogowe
Środa Wlkp.	291	22	5	24	169
Dominowo	24	3	0	4	21
Zaniemyśl	39	3	0	3	36
Krzykosy	63	6	1	7	57
Nowe Miasto n/W	66	4	0	4	62
Powiat Średzki	483	38	6	42	445

Analizując zagrożenie stanu bezpieczeństwa według kategorii dróg, przebiegających przez teren powiatu średzkiego, w omawianym okresie sytuacja przedstawia się następująco:

L.p	Kategoria drogi	Ogółem zdarzeń	Liczba wypadków	Liczba zabitych	Liczba rannych	Liczba kolizji
1	Droga krajowa	160	13	4	14	147
2	Droga wojewódzka	61	4	0	4	57
3	Droga powiatowa	169	14	1	16	155
4	Droga gminna	79	5	1	6	74
5	Autostrada	14	2	0	2	12
	Ogółem	483	38	6	42	445

Przyczyny zdarzeń drogowych, spowodowanych przez kierujących pojazdami.

W analizowanym okresie kierujący pojazdami byli sprawcami:

- ✓ zdarzeń drogowych: **379 (co stanowi 78,4 % ogółu zdarzeń)**
- ✓ wypadków drogowych: **31 (osób rannych 42 , zabitych 6)**
- ✓ kolizji drogowych: **348**

Do podstawowych przyczyn zdarzeń drogowych należało:

- ✓ nieudzielenie pierwszeństwa przejazdu **107 (22.1%)**
- ✓ niedostosowanie prędkości do warunków ruchu **94 (19.4%),**
- ✓ niezachowanie bezpiecznej odległości między pojazdami **78 (16.1%).**

Do innych najczęstszych przyczyn zdarzeń drogowych możemy zaliczyć:

Lp.	Przyczyna	Ogółem zdarzeń	Liczba wypadk	Liczba zabitych	Liczba rannych	Liczba kolizji
1	Nieudzielenie pierwszeństwa przejazdu/przejścia	107	13	2	13	94
2	Niedostosowanie prędkości do warunków ruchu	94	4	0	4	90
3	Niezachowanie bezpiecznej odległości między pojazdami	78	2	0	2	76
4	Nieprawidłowe cofanie	22	1	0	2	21
5	Nieprawidłowe wyprzedzanie	27	4	1	4	23
6	Nieprawidłowe wymijanie	13	1	0	1	12
7	Inne (skręcanie, zaśnięcie itp...)	128	13	2	14	20
8	Z winy pieszego	2	1	1	0	1

Przyczyny zdarzeń drogowych, spowodowanych przez pieszych.

W analizowanym okresie piesi byli sprawcami:

- ✓ zdarzeń drogowych : **2 (co stanowi 0.41 % ogółu zdarzeń)**
- ✓ wypadków drogowych : **1 (osób rannych 0, zabitych 1)**

Lp.	Główne przyczyny nieprawidłowego zachowania się pieszych na drodze	Ogółem zdarzeń	Liczba wypadków	Liczba zabitych	Liczba rannych	Liczba kolizji
1	Nieostrożne wejście na jezdnię przed jadącym pojazdem	1	0	0	0	1
2	Przekraczanie jezdni w miejscu niedozwolonym	1	1	1	0	0
Ogółem		2	1	1	0	1

Zdarzenia drogowe spowodowane przez nietrzeźwych uczestników ruchu:

W analizowanym okresie nietrzeźwi kierujący pojazdami byli sprawcami **11 zdarzeń drogowych (kolizji), co stanowi 2,27 % ogółu zdarzeń**

Lp.	Uczestnik zdarzenia	Ogółem zdarzeń	Liczba wypadków	Liczba zabitych	Liczba rannych	Liczba kolizji
1	Kierujący samochodami osobowymi	276	26	3	25	250
	Kierujący samochodami ciężarowymi	68	2	0	2	68
	Kierujący autobusem	2	0	0	0	2
	Kierujący ciągnikiem rolniczym	3	0	0	0	3
	Kierujący rowerem, motorowerem	12	2	0	2	10
	Kierujący motocyklem	1	0	0	0	1
	Inny pojazd	6	1	0	1	5
2	Piesi	2	1	1	0	1
3	Współwina uczestników ruchu i innych nieustalonych sprawców	22	1	0	3	21

Reasumując można stwierdzić, że w roku 2014:

- **wzrosła** o 14, tj. o **2,9 %** ogólna liczba zdarzeń drogowych,
- **spadła** o 34, tj. o **52,7 %** liczba wypadków drogowych,
- **wzrosła** o 48, tj. o **10,7 %** liczba kolizji drogowych,
- **spadła** ilość osób zabitych o 2, tj. o **25 %**,
- **spadła** ilość osób rannych o 39, tj. o **51,8 %**,

Główną przyczyną zdarzeń nadal jest nieprawidłowe zachowanie się użytkowników dróg, a w szczególności kierujących pojazdami, którzy spowodowali **78,4 %** ogółu zdarzeń. Osoby piesze spowodowały **0,41 %** ogółu zdarzeń.

- Największe zagrożeniem bezpieczeństwa w ruchu drogowym odnotowano na **drodze krajowej nr 11**, gdzie zarejestrowano:
 - ✓ **153** zdarzenia drogowe , co stanowi **31,6 %** ogółu zdarzeń, w tym:
 - ❖ **12** wypadków drogowych, w których **4** osoby poniosły śmierć, a **14** osób zostało rannych,
 - ❖ **141** kolizji drogowych.
- Drugim rejonem pod względem zagrożenia bezpieczeństwa w ruchu drogowym jest **miasto Środa Wlkp.** gdzie zarejestrowano:
 - ✓ **150** zdarzeń drogowych, co stanowi **31 %** ogółu zdarzeń, w tym:
 - ❖ **13** wypadków drogowych, w których **2** osoby zginęły a rannych zostało **15** osób,
 - ❖ **137** kolizji drogowych.
- Największą dynamikę zdarzeń drogowych w Środzie Wlkp. zarejestrowano na następujących ulicach:
 - ✓ **ul. Czerwonego Krzyża** - 14 zdarzeń drogowych
 - ✓ **ul. Kórnicka** – 12 zdarzeń drogowych
 - ✓ **ul. Brodowska** – 9 zdarzeń drogowych
 - ✓ **ul. Paderewskiego** – 7 zdarzeń drogowych

Funkcjonariusze Wydziału Ruchu Drogowego ujawnili **8448** wykroczeń drogowych. Nałożyli za ujawnione wykroczenia **7940** mandatów karnych w tym:

❖ na kierujących	7272
❖ na pieszych	576

Ponadto funkcjonariusze Wydziału Ruchu Drogowego w czasie służby w patrolach:

- wylegitymowali **11334** osoby, w tym:

❖ kierujących pojazdami	9825
❖ pieszych	846
- ujawnili **145** kierujących znajdujących się w stanie nietrzeźwości lub po użyciu alkoholu,
- ujawnili **19** kierujących popełniających inne przestępstwa (niestosujących się do wyroku sądowego, narkotyki i inne).
- sporządzili **7384** kart rejestracyjnych Mrd – 5,
- zatrzymali **117** uprawnień do kierowania pojazdami, z czego **52** za kierowanie w stanie nietrzeźwości lub w stanie po użyciu alkoholu,
- zatrzymali **898** dowodów rejestracyjnych.

III. Ocena efektywności służby prewencji:

❖ Siły i środki kierowane do służby patrolowej.

Priorytetem działań pionu prewencji jest wykonawstwo służby patrolowej w rejonach szczególnie zagrożonych przestępczością kryminalną i wykroczeniami.

Dyslokację służby każdorazowo poprzedzono analizą stanu bezpieczeństwa i porządku publicznego na terenie powiatu oraz analizą stopnia zagrożenia ładu i porządku publicznego w przewidywanych i odbywających się imprezach sportowych, rozrywkowych i rekreacyjnych.

W roku **2014** stan ewidencyjny Zespołu Patrolowo-Interwencyjnego nie zmienił się w porównaniu do roku 2013 i wynosił **21** policjantów (z tego 18 pełniących służbę w Środzie Wlkp., i 3 w Nowym Mieście nad Wartą). Po ukończeniu szkolenia podstawowego w roku

2014 służbę w KPP Środa Wlkp., rozpoczęło 9 policjantów (3 w kwietniu, 3 w maju 1 w czerwcu i 2 w październiku). Spośród tych policjantów – czterech od dnia 27 października 2014 roku skierowanych zostało na adaptację zawodową w OPP KSP Warszawa, powracając do służby 18 grudnia 2014 roku. Pozostali skierowani do służby policjanci ogółem wykonali **3 305** służb patrolowych tj. **26 441** godzin osiągając wskaźnik wykorzystania na poziomie 47,6 %.

Czas innych czynności wykonanych przez policjantów Zespołu Patrolowo-Interwencyjnego przedstawia się następująco:

- ✓ służba w pomieszczeniach dla zatrzymanych **241** godzin
- ✓ konwoje i doprowadzenia **102** godziny
- ✓ szkolenia i szkoły resortowe **6420** godzin
- ✓ zabezpieczenie imprez masowych **102** godziny

Ponadto policjanci z pionu prewencji oceniani byli również poprzez określenie czasu reakcji na zgłoszone zdarzenia w zależności od miejsca tj. w mieście oraz w terenie wiejskim. W opisywanym roku w mieście zanotowano **922** zdarzenia, a czas reakcji policji średnio wyniósł **6 minut 23 sekundy**. Natomiast w terenie wiejskim zarejestrowano **828** zdarzeń, a średni czas reakcji kształtował się na poziomie **9 minut 56 sekund**.

❖ Wykorzystanie dzielnicowych w służbie.

W roku 2014 stan etatowy dzielnicowych dla całej KPP w Środzie Wlkp. wynosił **9** dzielnicowych.

Wykorzystanie dzielnicowych (absencja) kierowanych do codziennej służby obchodowej i patrolowej w 2014 r. w porównaniu do roku 2013 przedstawia się następująco:

	<u>2013 rok</u>	<u>2014 rok</u>
✓ czas służby ogółem	1683	1839
✓ obchód	1035	1417
✓ patrol	395	182
✓ szkolenie	126	162
✓ służba ochronna	43	71
✓ inne	141	133

Analizując powyższe stwierdzić należy, że w ocenianym okresie nastąpił **wzrost** wykonanych służb obchodowych przez dzielnicowych, a jednocześnie zmniejszyła się liczba wykonanych służb patrolowych. Zwiększyła się natomiast liczba służb dzielnicowych w pomieszczeniach dla osób zatrzymanych oraz liczba służb, w których dzielnicowi uczestniczyli w doskonaleniu zawodowym.

❖ Postępowanie w sprawach o wykroczenia.

Wykroczenia ujawnione przez policjantów i zastosowane środki prawne.

Ogółem ujawniono **11 726 wykroczeń**. Największą liczbę ujawnili policjanci Wydziału Ruchu Drogowego **8 881**. Policjanci patrolowo-interwencyjni ujawnili **2 076** wykroczeń, dzielnicowi **660**, a pozostali policjanci **109**.

Policjanci nałożyli **9 728** mandatów karnych, w **792** przypadkach skierowali wnioski o ukaranie do Sądu Rejonowego. Funkcjonariusze zastosowali pouczenie wobec osób popełniających wykroczenia w **968** przypadkach.

❖ **Wnioski o ukaranie.**

W 2014 roku policjanci Komendy Powiatowej Policji w Środzie Wilkp. łącznie sporządzili **792 wnioski** o ukaranie tj. o **223 wnioski więcej** niż w 2013 roku.

Kategorie wykroczeń, za które sporządzono wnioski o ukaranie przedstawiają się następująco:

- **33** - to wykroczenia przeciwko bezpieczeństwu i porządkowi publicznemu (**4,1 % ogółu wykroczeń**),
- **407** - to wykroczenia przeciwko bezpieczeństwu i porządkowi w ruch na drogach, (**51,3 % ogółu wykroczeń**),
- **13** – to wykroczenia przeciwko bezpieczeństwu osób i mienia, (**1,6 % ogółu wykroczeń**),
- **130** – to wykroczenia przeciwko obyczajności publicznej, (**16,4 % ogółu wykroczeń**)
- **80** - to wykroczenia przeciwko mieniu, (**10,1 % ogółu wykroczeń**),

- **21** - to wykroczenia przeciwko urządzeniom użytku publicznego, **(2,6 % ogółu wykroczeń)**,
- **62** - to wykroczenia przeciwko przepisom ustawy o wychowaniu w trzeźwości i przeciwdziałaniu alkoholizmowi, **(7,8 % ogółu wykroczeń)**,
- **1** - to wykroczenia dot. przepisów o ochronie zwierząt, **(0,1% ogółu wykroczeń)**
- **45** - to wykroczenia przeciwko innym przepisom, **(5,6 % ogółu wykroczeń)**.

Z przeprowadzonej analizy wynika, że ponad połowa sporządzonych wniosków o ukaranie dotyczyła sprawców wykroczeń w ruchu drogowym. Powyższy stan rzeczy spowodowany był występującymi przesłankami ujemnymi do stosowania postępowania mandatowego w przypadkach popełnianych wykroczeń w ruchu drogowym (zatrzymywanie praw jazdy), dlatego, też represjonowanie sprawców powyższych wykroczeń odbywało się poprzez skierowanie do sądu wniosków o ukaranie.

❖ **Mandaty karne.**

Policjanci prewencji nałożyli łącznie **1782 mandatów karnych**, to o **519 mandatów mniej** niż w roku 2013 (**2311**).

Struktura nałożonych mandatów karnych przedstawia się następująco:

✓	przeciwko porządkowi i spokojowi publicznemu	34
✓	przeciwko bezpieczeństwu osób i mienia	9
✓	przeciwko bezpieczeństwu i porządkowi ruchu na drogach	1111
✓	przeciwko urządzeniom użytku publicznego	69
✓	przeciwko przepisom o ochronie przyrody, zwierząt	1
✓	przeciwko obyczajności publicznej	83
✓	przeciwko mieniu	105
✓	przeciwko przepisom ustawy o wychowaniu w trzeźwości i przeciwdziałaniu alkoholizmowi	316
✓	przeciwko innym przepisom	65

Ilość nałożonych mandatów w ruchu drogowym stanowi **62,3 %** ogólnej liczby nałożonych mandatów.

❖ Zatrzymania na gorącym uczynku.

W czasie służby policjanci Wydziału Prewencji zatrzymali na gorącym uczynku popełnienia przestępstwa bądź w bezpośrednim pościgu **184 osoby**, z tego:

- | | |
|--------------------------------------|-----------------|
| ✓ policjanci patrolowo-interwencyjni | 113 osób |
| ✓ dzielnicowi | 71 osób |

❖ Interwencje.

W ocenianym okresie czasu policjanci prewencji przeprowadzili łącznie **1035** interwencji policyjnych. W porównaniu do analogicznego okresu roku poprzedniego nastąpił **wzrost o 303**, sporządzając 85 niebieskich kart.

Należy podkreślić, iż spadła liczba interwencji domowych o 95 oraz sporządzonych niebieskich kart o 96.

❖ Osoby umieszczone w Policyjnych Pomieszczeniach dla Osób zatrzymanych.

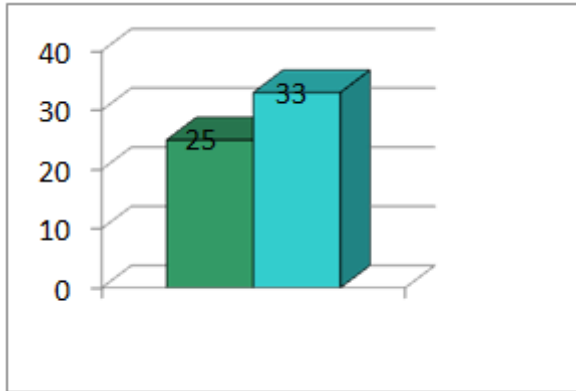
W ocenianym okresie czasu zatrzymano w pomieszczeniach dla osób zatrzymanych Komendy Powiatowej Policji w Środzie Wlkp. łącznie **391** osób, to spadek w porównaniu do roku 2013 o **26**.

Przyczyny zatrzymania:

- | | |
|---|------------|
| ➤ podejrzani o popełnienie przestępstw: | 256 |
| ➤ na polecenie sądów i prokuratora: | 70 |
| ➤ zatrzymanie prewencyjne: | 64 |
| ➤ do wytrzeźwienia | 1 |

Postępowania dotyczące nieletnich.

W 2014 roku nieletni popełnili **33 czyny karalne** będące przestępstwami. Ilość ujawnionych czynów karalnych **wzrosła** o **32 %** w stosunku do roku ubiegłego.



Największą grupę stanowią czyny skierowane przeciwko mieniu, następną kategorią to czyny narkotykowe oraz czyny skierowane przeciwko życiu i zdrowiu – uszkodzenia ciała, pobicia.

Odnotowane czyny w kategorii około narkotykowej są efektem prowadzonego rozpoznania w środowisku młodzieżowym przez funkcjonariuszy zajmujących się tą kategorią przestępstw.

Analizując dane dotyczące miejsca popełnienia czynu, stwierdzić należy, iż ilość czynów karalnych będących przestępstwami, a zaistniałych na terenie szkół utrzymuje się na podobnym poziomie

Niepokój budzą zaś kategorie czynów karalnych popełnianych poza szkołą. Zaliczyć do nich należy kradzieże, uszkodzenia ciała oraz przestępstwa narkotykowe. W tym celu zwiększono nacisk na uświadomienie osobom małoletnim, ich rodzicom i opiekunom zagrożeń związanych z popełnianiem czynów karalnych z kategorii „narkotykowej” oraz określonej w Kodeksie Karnym w kategorii „przestępstwa przeciwko mieniu”.

Wśród działań podejmowanych przez policjantów Zespół Prewencji Kryminalnej Nieletnich i Patologii Wydziału Prewencji KPP w Środzie Wilk. na rzecz zapobiegania przestępczości wymienić można:

Rządowy program ograniczania przestępczości i aspołecznych zachowań „Razem bezpieczniej”

w ramach którego przeprowadzono następujące działania:

- organizowano spotkania z nauczycielami, pedagogami, rodzicami uczniów szkół gimnazjalnych oraz ponadgimnazjalnych w szkołach oraz w Poradni Psychologiczno-Pedagogicznej w Środzie Wlkp. gdzie tematem spotkania były zagrożenia związane z zażywaniem środków odurzających, a także zagadnienia dotyczące zagrożeń związanych z uzależnieniami /alkohol, wyroby tytoniowe/. Omawiano konsekwencje prawne związane z tą tematyką, oraz procedury postępowania i placówki wspierające. Podczas spotkania z rodzicami i pedagogami posiłkowano się walizką „DRUG-BOX”
- w okresie zimowym działania na rzecz poprawy bezpieczeństwa bezdomnych – prowadzono spotkania z pracownikami OPS, którzy wspólnie z dzielnicowymi, policjantami Zespołu Patrołowo Interwencyjnego, strażnikami miejskimi kontrolowali miejsca ich przebywania – proponując pomoc.
- aktywnie wspierano zabezpieczenie przeprowadzenia XXIII Finału WOŚP, wraz z wcześniejszymi działaniami profilaktycznymi przeprowadzonymi wśród grup kwestujących wolontariuszy.
- we współpracy z Aresztem Śledczym w Środzie Wlkp. w miesiącu kwietniu przeprowadzono działania pod nazwą „Trzeźwe Spojrzenie” z udziałem osadzonych w areszcie, mające na celu zmniejszenie w przyszłości ilości przestępstw popełnianych pod wpływem alkoholu.
- przeprowadzono pogadanki z uczniami w szkołach jak i uczestnikami półkolonii na temat „Bezpiecznych Ferii” oraz „Bezpiecznych Wakacji”.
- przeprowadzono spotkania profilaktyczne z uczniami w szkołach na temat „stop cyberprzemocy” oraz bezpiecznego korzystania z Internetu.
- z seniorami przeprowadzono akcję „Stop oszustom” podczas których omówiono kwestie związane z przestępstwami na tzw. legendę.
- zorganizowano akcję pod nazwą „Rowerem Bezpiecznie do celu” skierowaną do dzieci i młodzieży dojeżdżających do szkół rowerami. W ramach inicjatywy przeprowadzono kontrolę stanu technicznego jednośladów, wystawiano karty informacyjne dotyczące stanu

technicznego rowerów, w których wpisywano uwagi celem przekazania ich rodzicom i opiekunom. Promowano i rozdawano elementy odblaskowe.

- z członkami Polskiego Stowarzyszenia Diabetyków Koło w Środzie Wlkp. zorganizowano zajęcia na temat „Bezpieczny pieszy i rowerzysta”.

- w ramach realizowanego programu „Bezpieczne Życie Seniora” przeprowadzono szereg spotkań profilaktyczno – edukacyjnych. Działaniami objęto członków Stowarzyszenia Emerytów i Rencistów Złoty Wiek w Dominowie, Średzkiego Koła Polskiego Stowarzyszenia Diabetyków, Koła „Amazonki” w Środzie Wlkp., Seniorów Koła w Boguszynie i mieszkańców Domu Pogodnej Jesieni w Środzie Wlkp. W spotkaniach tych brali również udział przedstawiciele Straży Pożarnej jak i Powiatowej Stacji Sanitarno – Epidemiologicznej. Na spotkaniach poruszano tematy związane z bezpieczeństwem osób starszych a na zajęciach przeprowadzonych z Kołem Polskiego Stowarzyszenia Diabetyków poszerzono tą wiedzę o naukę elementów samoobrony.

- w szkołach na terenie powiatu średzkiego zorganizowano pogadanki na temat bezpieczeństwa w ruchu drogowym, a także policjanci aktywnie uczestniczyli w organizacji turniejów gminnych oraz Powiatowego Turnieju Bezpieczeństwa Ruchu Drogowego.

- nadzorowano przeprowadzane egzaminy na kartę rowerową w szkołach na terenie powiatu średzkiego, uzupełniając je o instruktarze profilaktyczne.

- uczestniczono w festynach rodzinnych, podczas których przeprowadzano rozmowy profilaktyczne, konkursy dotyczące szeroko rozumianego bezpieczeństwa oraz prezentowano sprzęt policyjny jak i zwracano uwagę na nowelizacje przepisów w ruchu drogowym oraz propagowano używanie fotelików i urządzeń do przewozu dzieci.

- podczas wizyt uczniów szkół oraz przedszkolaków w KPP ,oprócz zapoznania z pracą policjanta prowadzono zajęcia na tematy związane z bezpieczeństwem, omawiano zasady bezpiecznych zachowań w różnych sytuacjach z życia codziennego, a także omówiono zasady odpowiedzialności za popełnianie czynów karalnych i przejawy demoralizacji,

- prowadzono pogadanki z uczniami szkół gimnazjalnych podczas których zwrócono uwagę na inicjatywę pod nazwą ”Być odpowiedzialnym”.

- w ramach programu „Bezpieczny Ogród” uczestniczono w spotkaniach z działkowcami.

- wspólnie z Służbą Ochrony Kolei realizowano zadania do akcji „Bezpieczny Przejazd” podczas działań zostało wykorzystane Mobilne Centrum Monitoringu SOK, ponadto

policjanci z KPP w Środzie Wlkp. kilkakrotnie pełnili służby z funkcjonariuszami Służby Ochrony Kolei w rejonie dworca PKP w Środzie Wlkp.

- uczestniczono w zorganizowanej przez PCPR, OPS i Prokuraturę Rejonową w Środzie Wlkp. konferencjach w temacie praw dziecka oraz przemocy wobec dzieci,

- w ramach współpracy z Liceum Ogólnokształcącym policjanci przeprowadzili zajęcia z zakresu samoobrony w ramach działań szkoły „bezpieczna kobieta”.

-prowadzono działania „Przygotuj auto do zimy”, które na celu miały poprawę bezpieczeństwa w ruchu drogowym. Policjanci wspólnie z właścicielami stacji diagnostycznych sprawdzali stan techniczny pojazdów przed okresem zimowym.

- funkcjonariusze Rewiru Dzielnicowych wspólnie z przedstawicielem Urzędu Ochrony Zabytków i funkcjonariuszem KPSP dokonali przeglądu wybranych Kościołów pod kątem ich zabezpieczenia.

Należy dodać, że wszystkie powyższe działania miały charakter systematyczny i ukierunkowane były na zwiększenie świadomości mieszkańców powiatu średzkiego na temat zagrożeń płynących z przestępczości. Spotkania takie odbywały się w świetlicach wiejskich, ośrodkach kultury, w siedzibach OPS, PCPR, oraz siedzibach innych stowarzyszeń i grup działających na terenie działania KPP Środa Wlkp. W ramach porozumienia z Centrum Kształcenia Zawodowego i Ustawicznego w Środzie Wlkp. na rzecz poprawy bezpieczeństwa na terenie Środy Wlkp. uczniowie Liceum o profilu policyjnym wzięli udział w patrolach szkolnych w dniu 1 listopada 2014 r. oraz podczas Finału Wielkiej Orkiestry Świątecznej Pomocy co pozytywnie wpłynęło na wizerunek policji średzkiej wśród społeczności lokalnej, a także spowodowało wzrost poczucia bezpieczeństwa mieszkańców Środy Wlkp.

Narodowy Plan Działań na rzecz Dzieci i Młodzieży „Bezpieczna i Przyjazna Szkoła ”

W ramach w/w planu działań przeprowadzono następujące działania :

- w okresie zimowym przeprowadzono zajęcia edukacyjno-prewencyjne na temat bezpiecznych zachowania i zabawach podczas ferii,

- propagowano prawidłowe zachowania na drodze w ramach powiatowego Turnieju Bezpieczeństwa Ruchu Drogowego, który odbył się na terenie Centrum Kształcenia Ustawicznego i Zawodowego w Środzie Wlkp.

- w ramach programu profilaktycznego „Bezpiecznie to wiedzieć i znać” podpisano porozumienia z Dyrektorami Szkół Podstawowych i realizowane są zagadnienia dot. tego programu.
- w ramach akcji „Mlecznie – Bezpiecznie” zorganizowany został konkurs rysunkowy dla dzieci pt. „Zdrowe i bezpieczne wakacje” Konkurs dotyczył szeroko pojętego bezpieczeństwa podczas wakacji, zarówno na drodze jak i nad wodą.
- zorganizowano zajęcia edukacyjne dla uczniów Liceum Ogólnokształcącego w Środzie Wlkp. tematem których były zagadnienia dotyczące obecnych problemów szkoły tj. cyberprzemocy, czynów karalnych oraz szeroko rozumianego bezpieczeństwa w Internecie.
- zorganizowano zajęcia edukacyjne dla uczniów Centrum Kształcenia Ustawicznego i Zawodowego w Środzie Wlkp. tematem których była cyberprzemoc, przemoc domowa oraz zagadnienia dotyczące oszustw jak i przepisów dotyczących ruchu drogowego.
- przed zbliżającymi się wakacjami zorganizowano spotkania prewencyjne promujące bezpieczne podróżowanie i spędzanie wakacyjnego czasu wolnego,
- w ramach programu „Bezpieczna szkoła” przeprowadzono pogadanki z dziećmi w przedszkolach, szkołach w celu podnoszenia ich wiedzy na temat bezpieczeństwa, przekazywano odblaski, materiały dotyczące bezpieczeństwa, dzieciom i młodzieży przedstawiono zagrożenia wynikające z poruszania się po drogach.
- na spotkaniach z dziećmi w wieku szkolnym i przedszkolnym omawiano prawidłowe sposoby zachowania wobec zwierząt, jak również podstawowe zasady bezpieczeństwa w kontakcie z osobami obcymi.
- policjanci oraz młodzież z terenu powiatu średzkiego brali udział w Przystanku PaT w Koninie oraz zorganizowali inicjatywę pod nazwą „Głos Profilaktyki” podczas której przeprowadzono konkursy poświęcone modzie na życie bez uzależnień. W działaniu tym czynny udział brały wszystkie Gminne Komisje Rozwiązywania Problemów Alkoholowych funkcjonujące na terenie powiatu średzkiego oraz PCK.
- kontynuowano program „wchodzę w dorosłe życie-podstawowe zagadnienia prawne”.
- uczestniczono w odbywających się na terenie szkół podstawowych egzaminach na kartę rowerową. Podczas tych czynności szczególną uwagę zwracano na stan techniczny pojazdów oraz posiadaną przez przystępujących do egzaminu wiedzę z zakresu prawa o ruchu drogowym.

- policjanci Komendy Powiatowej Policji w Środzie Wlkp. brali udział zorganizowanym turnieju służb mundurowych „Kadeci kontra Zawodowcy” który odbył się na terenie Centrum Kształcenia Ustawicznego i Zawodowego w Środzie Wlkp.

- w miesiącu wrześniu i październiku 2014 r. w ramach akcji „Bezpieczna Droga Do Szkoły” przeprowadzone zostały zajęcia edukacyjno – prewencyjne podczas których uczniowie klas pierwszych wszystkich szkół podstawowych na terenie powiatu średzkiego zostały wyposażone w elementy odblaskowe. Elementy te ufundowane zostały przez Starostę Średzkiego, który wspólnie z Komendantem Powiatowym Policji w Środzie Wlkp. brał czynny udział w tych działaniach. W zajęciach wykorzystano maskotkę sierżanta Pyrka.

Krajowy Program Przeciwdziałania Narkomanii

W roku 2014 na terenie działania KPP w Środzie Wlkp. prowadzone były kompleksowe działania zmierzające do ograniczenia zjawiska narkomanii oraz przekazania wiedzy na temat szkód zdrowotnych i społecznych używania narkotyków. W ramach realizacji programu „Bezpieczna Szkoła” realizowano tematykę programów „Narkotyki-najlepsze wyjście nie wchodzić” oraz programy „Ogólnopolska Akcja Narkotykowa”. Przeprowadzane były spotkania oraz prelekcje w szkołach na terenie powiatu średzkiego wśród rodziców i nauczycieli, podczas których wykorzystywano walizkę DRUG-BOX celem zaprezentowania i zwrócenia uwagi dorosłych na środki z którymi mogą mieć do czynienia osoby małoletnie. W roku 2014 na terenie powiatu średzkiego ujawniono 4 osoby nieletnie, które znajdowały się pod wpływem narkotyków lub środków działających podobnie. Wykonane czynności sprawdzające w tych sprawach przekazano do Sądu Rejonowego Wydziału Rodzinnego i Nieletnich w Środzie Wlkp. z wnioskiem o wszczęcie postępowań wyjaśniających. Należy nadmienić, iż w omawianym okresie czasu policjanci ujawnili również 14 nieletnich, którzy znajdowali się pod wpływem alkoholu.

IV. Podsumowanie

Analizując całościowo stan zagrożenia na terenie powiatu, należy przyjąć następujące prognozy i kierunki działań na 2015 r.:

- ✓ nadal będą dominować przestępstwa przeciwko mieniu,,
- ✓ istotnym problemem będą kradzieże i kradzieże z włamaniem do różnych obiektów, w tym również do budynków mieszkalnych,

- ✓ należy obawiać się wzrostu ilości przestępstw związanych z dystrybucją narkotyków oraz kradzieżą pojazdów,
- ✓ należy podejmować działania profilaktyczne:
 - ❖ wśród dzieci i młodzieży dotyczące podnoszenia świadomości w zakresie odpowiedzialności za popełnione czyny karalne oraz negatywne skutki zażywania używek (papierosy, alkohol, środki odurzające),
 - ❖ mających na celu ograniczenie liczby przestępstw przeciwko mieniu,
- ✓ celem działań w zakresie bezpieczeństwa w ruchu drogowym będzie nadal zmniejszenie liczby wypadków drogowych ze skutkiem śmiertelnym oraz zmniejszenie liczby osób rannych jak i zmniejszenie ilości kolizji drogowych
- ✓ skuteczne współdziałanie uprawnionych podmiotów w zakresie przeciwdziałania zjawisku przemocy w rodzinie,
- ✓ zapewnienie szybkiej reakcji na zgłoszenie obywatela o zaistniałym zdarzeniu,
- ✓ zapewnienie bezpieczeństwa w miejscach publicznych i eliminacja zachowań szczególnie uciążliwych społecznie.