

**SPRAWOZDANIE ROCZNE Z DZIAŁALNOŚCI  
ORAZ INFORMACJA O STANIE PORZĄDKU I BEZPIECZEŃSTWA  
PUBLICZNEGO NA TERENIE DZIAŁANIA KOMENDY POWIATOWEJ  
POLICJI W ŚRODZIE WLKP. W ROKU 2015**

**Podstawa prawna opracowania:**

Art. 10 ust. 1 Ustawy z dnia 6 kwietnia 1990 roku o Policji ( Dz. U. Nr 43, poz. 277 ze zm.)

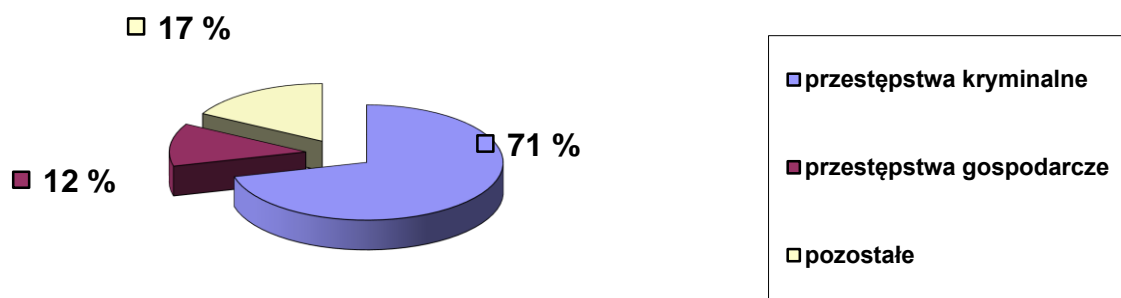
**I. Podstawowe wskaźniki zagrożenia przestępczością:**

Przestępstwa ogółem	2014	2015	Zmiana
Dochodzenia i śledztwa wszczęte	702	709	+ 7
Przestępstwa stwierdzone	889	880	- 9
Wykrywalność	81,2 %	81,5 %	+ 0,3 % (średnia wojewódzka 71,50%)

W 2015 roku na terenie działania Komendy Powiatowej Policji w Środzie Wlkp. wszczęto **709** postępowań przygotowawczych tj. o 7 więcej w porównaniu do roku 2014, natomiast w wyniku zakończonych postępowań przygotowawczych stwierdzono **880** przestępstw tj. o **9** mniej niż w roku 2014.

Wskaźnik wykrywalności przestępstw ukształtował się na poziomie **81,5 %** i wzrósł o **0,3 %** w stosunku do roku ubiegłego.

### Struktura przestępczości



W ogólnej liczbie **880** stwierdzonych przestępstw, największą ilość stanowią przestępstwa o charakterze kryminalnym **633** i gospodarcze w ilości **106** przestępstw. Pozostałe **141** to inne przestępstwa, w tym w szczególności drogowe.

Przestępstwa kryminalne	2014	2015	Zmiana
Dochodzenia i śledztwa wszczęte	469	437	- 32
Przestępstwa Stwierdzone	656	633	- 23
Wykrywalność	76,2 %	78,1 %	+1,9 % (średnia wojewódzka 60,2%)

W przestępczości kryminalnej nastąpił spadek wszczęć o **32** postępowania oraz spadek ilości przestępstw stwierdzonych o **23**.

Wskaźnik wykrywalności wzrósł o **1,9 %** i wyniósł **78,1 %**.

W ogólnej liczbie **633** przestępstw stwierdzonych o charakterze kryminalnym, największą liczbę stanowią przestępstwa przeciwko mieniu w liczbie **226**. Następne w kolejności pod względem liczby, są przestępstwa narkotykowe, których stwierdzono **174**. Ponadto odnotowano **20** przestępstw skierowanych przeciwko życiu i zdrowiu.

**Wśród przestępstw kryminalnych w wybranych kategoriach, w porównaniu do roku ubiegłego, wygląda to w sposób następujący:**

- W kategorii zabójstw w 2015 r. **nie wszczęto żadnego postępowania**. W okresie analogicznym także nie stwierdzono takiego przestępstwa.
- W kategorii zgwałceń wszczęto **4** postępowania przygotowawcze, stwierdzając **2** przestępstwa. W okresie analogicznym również stwierdzono 2 przypadki popełnienia takiego przestępstwa.
- W kategorii rozbojów i wymuszeń rozbójniczych stwierdzono popełnienie **8** przestępstw w 2015 r., przy **6** w 2014 r. , przy wskaźniku wykrywalności 100 % w 2015 r. i 83,3 % wskaźniku wykrywalności w roku 2014,
- W kategorii bójka i pobicie stwierdzono popełnienie **3** przestępstw w 2015 r., przy **6** w 2014 r., z których wszystkie wykryto – wskaźnik wykrywalności wyniósł **100%** podobnie jak w roku 2014,
- W kategorii uszczerbek na zdrowiu stwierdzono popełnienie **17** przestępstw w 2015 r., przy **18** w 2014 r., uzyskując wskaźnik wykrywalności **94,1 %**, przy wskaźniku wykrywalności **100 %** w roku 2014,
- W kategorii kradzieży cudzej rzeczy stwierdzono popełnienie **94** przestępstw w 2015 r., przy **174** w 2014 r., uzyskując wskaźnik wykrywalności na poziomie **46,8%** przy **55,4%** wskaźniku wykrywalności w roku 2014,
- W kategorii kradzieży z włamaniem stwierdzono popełnienie **71** przestępstw w 2015 r., przy **80** w 2014 r., uzyskując wskaźnik wykrywalności w roku 2015 na poziomie **49,3 %** przy wskaźniku wykrywalności **53,7%** w roku 2014,
- W kategorii kradzieży i kradzieży poprzez włamanie samochodu stwierdzono popełnienie **17** tego typu przestępstw w 2015 r., przy **20** w 2014 r., uzyskując wskaźnik wykrywalności na poziomie **29,4 %**, przy wskaźniku wykrywalności **20 %** w roku 2014,
- W kategorii uszkodzenie rzeczy stwierdzono popełnienie **36** przestępstw w 2015 r., przy **32** w 2014 r., uzyskując wskaźnik wykrywalności na poziomie **52,8%** przy wskaźniku wykrywalności **59,4 %** w roku 2014,
- W kategorii przestępstw z ustawy o przeciwdziałaniu narkomanii stwierdzono popełnienie **174** przestępstw, przy **144** w 2014 r., osiągając **99,4%** wskaźnik wykrywalności przy **99,3 %** wskaźniku w roku 2014.

Przestępstwa gospodarcze		2014	2015	zmiana
Dochodzenia i śledztwa wszczęte	Gospodarcze	82	121	+ 39
	Korupcyjne	3	3	-----
Przestępstwa Stwierdzone	Gospodarcze	104	104	-----
	Korupcyjne	1	2	+ 1
Wykrywalność	Gospodarcze	90,4%	78,9 %	- 11,5 %
	Korupcyjne	100,00%	100,00	-----

W zakresie przestępczości gospodarczej nastąpił wzrost wszczęć o **39** przestępstw do roku 2014. Ilość przestępstw stwierdzonych w porównaniu do roku 2014 jest na tym samym poziomie - 104 przestępstwa.

Reasumując można wskazać tendencje pozytywne i negatywne i tak:

### **Tendencja pozytywne:**

#### **Spadło zagrożenie przestępczością w kategoriach :**

- bójka i pobicie o **3** przestępstwa,
- kradzież cudzej rzeczy o **80** przestępstw,
- kradzież z włamaniem o **9** przestępstw,
- kradzież i kradzież poprzez włamanie samochodu o **3** przestępstwa.

#### **Utrzymano przybliżony poziom wykrywalności w takich kategoriach przestępstw jak:**

- kradzież i kradzież poprzez włamanie samochodu **29,4%**
- rozbój i wymuszenia rozbójnicze **100 %**
- kradzież z włamaniem na poziomie **49,3 %**
- bójka i pobicie na poziomie **100%**

❖ **zwiększony został wskaźnik przestępstw stwierdzonych z kategorii „narkotykowych” o 30 czynów**

### **Tendencje negatywne:**

#### **Nastąpił wzrost zagrożenia przestępczością w kategorii:**

- uszkodzenie rzeczy o **4** przestępstwa,
- rozbój i wymuszenia rozbójnicze o **2** przestępstwa,

**Dokonując analizy miejsc zaistniałych zdarzeń przedstawia się to następująco:**

<b>Gmina</b>	<b>Ilość zdarzeń</b>	<b>Udział procentowy</b>
Środa Wlkp.	291	66,6 %
Dominowo	19	4,3 %
Zaniemyśl	43	9,8 %
Nowe Miasto nad Wartą	51	11,7 %
Krzykosy	33	7,6 %
<b>Ogółem</b>	<b>437</b>	<b>100 %</b>

Największą ilość zdarzeń w 2015 roku odnotowano na terenie miasta i gminy Środa Wlkp. W ogólnej liczbie **291** zdarzeń, które miały miejsce na terenie miasta i gminy Środa Wlkp., **72,2 %** odnotowano na terenie miasta, tj. **210** zdarzeń, natomiast **81** zdarzeń tj. **27,8 %** na terenie gminy.

Najbardziej zagrożonymi miejscami przestępczością o charakterze kryminalnym na terenie miasta Środa Wlkp. są rejony: **Osiedle Jagiellońskie (12)**, **ul. Kilińskiego (11)**, **20-go Października (6)**, **Niedziałkowskiego (6)**. Natomiast biorąc pod uwagę miejscowości na terenie gminy Środa Wlkp. najwięcej zdarzeń odnotowano w miejscowości **Koszuty (8)**, **Brodowo (6)** i **Słupia Wielka (4)**

Wśród zgłoszonych zdarzeń, na terenie miasta dominują kradzieże, kradzieże z włamaniem i uszkodzenia mienia (**122**).

Na terenie gminy Dominowo najwięcej zdarzeń odnotowano w Dominowie (**4**), Chłapowie (**2**) głównie kradzieże.

W gminie Zaniemyśl najbardziej zagrożone są Zaniemyśl (**13**) i Łękno (**4**) i Śnieciska (**3**)

Wśród zdarzeń dominują także kradzieże.

W gminie Nowe Miasto nad Wartą najwięcej zdarzeń odnotowano w samym Nowym Mieście nad Wartą (**8**), Chocicza (**5**), Klęka (**4**), głównie w kategorii kradzież i uszkodzenia mienia.

W gminie Krzykosy najbardziej zagrożony jest rejon miejscowości Solec (**4**), Krzykosy (**4**) i Murzynowo Leśne (**3**)

Wśród zdarzeń kryminalnych odnotowano najwięcej kradzieży z włamaniem i uszkodzeń mienia.

## II. Bezpieczeństw w ruchu drogowym powiatu średzkiego

W roku 2015 na drogach powiatu średzkiego doszło do **484** zdarzeń drogowych, w tym:

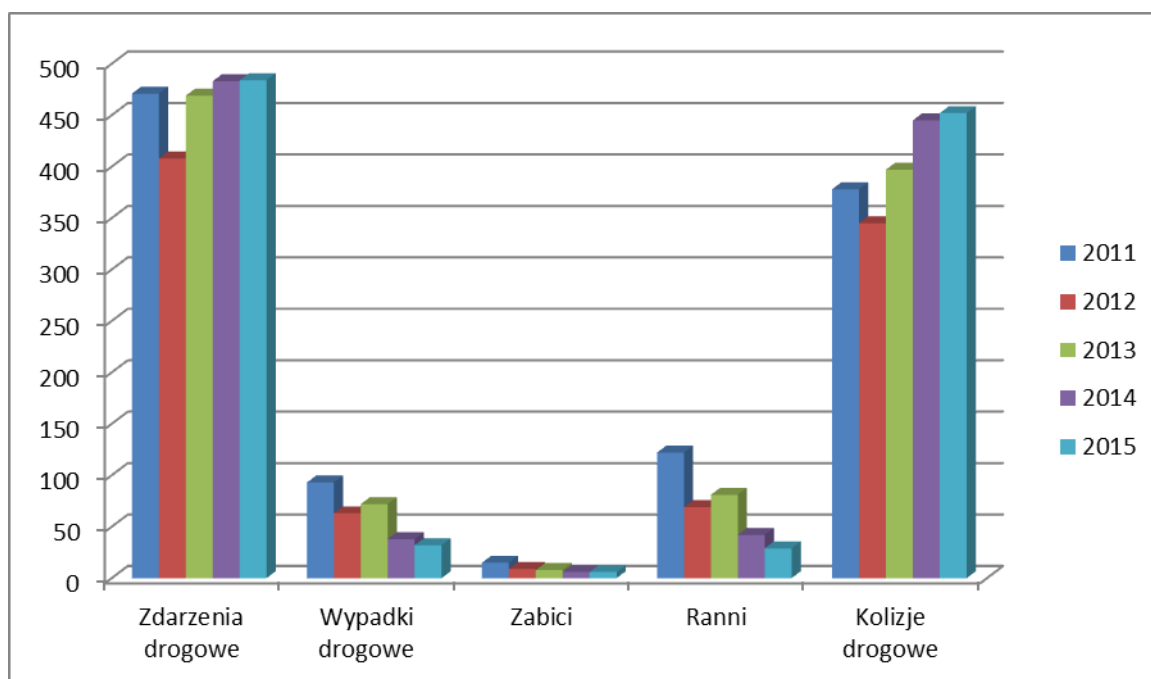
- ❖ wypadków **32**, w których:
  - zostało zabitych osób: **6**,
  - zostało rannych osób: **29**,
- ❖ kolizji drogowych: **452**.

Porównując te dane do analogicznego okresu roku ubiegłego, zanotowano:

- ❖ Wzrost zdarzeń drogowych o **1**,
- ❖ Spadek wypadków drogowych o **6**,
- ❖ Ilość osób zabitych w roku 2014 – **6**, w roku 2015 – **6** osób,
- ❖ Spadek osób rannych o **13**,
- ❖ Wzrost kolizji drogowych o **7**.

W porównaniu do analogicznych okresów lat ubiegłych statystyka zaistniałych zdarzeń przedstawia się następująco:

ROK	Zdarzenia drogowie	Wypadki drogowie	Zabici	Ranni	Kolizje drogowe
<b>2011</b>	471	93	15	122	378
<b>2012</b>	408	63	9	69	345
<b>2013</b>	469	72	8	81	397
<b>2014</b>	483	38	6	42	445
<b>2015</b>	484	32	6	29	452



W poszczególnych gminach powiatu średzkiego najczęściej zdarzeń odnotowano na terenie miasta i gminy Środa Wielkopolska (**59,3% wszystkich zdarzeń**), następnie na terenie gminy Krzykosy (**14% wszystkich zdarzeń**) oraz gminy Nowe Miasto nad Wartą (**13,6% wszystkich zdarzeń**). Biorąc pod uwagę ilości osób zabitych i rannych, najbardziej zagrożone są drogi gminy Środa Wielkopolska.

Gminy	Zdarzenia drogowe	Wypadki drogowe	Zabici	Ranni	Kolizje drogowe
Dominowo	15	1	0	1	14
Zaniemyśl	48	7	1	7	41
Krzykosy	68	7	2	7	61
Nowe Miasto n/W	66	5	1	4	61
Środa Wlkp.	287	12	2	10	275
<b>Razem</b>	<b>484</b>	<b>32</b>	<b>6</b>	<b>29</b>	<b>452</b>



Analizując zagrożenie stanu bezpieczeństwa według kategorii dróg, przebiegających przez teren powiatu średzkiego, w omawianym okresie sytuacja przedstawia się następująco:

Lp.	Kategoria drogi	Ogółem zdarzeń	Liczba wypadków	Liczba zabitych	Liczba rannych	Liczba kolizji
1	Droga krajowa	151	8	3	7	143
2	Droga wojewódzka	65	7	1	7	58
3	Droga powiatowa	176	13	2	11	163
4	Droga gminna	80	4	0	4	76
5	Autostrada	12	0	0	0	12
<b>Ogółem</b>		<b>484</b>	<b>32</b>	<b>6</b>	<b>29</b>	<b>452</b>

### Przyczyny zdarzeń drogowych, spowodowanych przez kierujących pojazdami.

W analizowanym okresie kierujący pojazdami byli sprawcami:

❖ Zdarzeń drogowych:	<b>388</b>
❖ Wypadków drogowych:	<b>25</b>
❖ Kolizji drogowych:	<b>363</b>

### Do podstawowych przyczyn zdarzeń drogowych należało:

❖ Nieudzielenie pierwszeństwa przejazdu:	<b>96 (19,8%)</b>
❖ Niedostosowanie prędkości do warunków ruchu:	<b>77 (15,9%)</b>
❖ Niezachowanie bezpiecznej odległości między pojazdami:	<b>77 (15,9%)</b>

Lp.	PRZYCZYNA	Liczba zdarzeń	Wypadki	Zabici	Ranni	Kolizje
1	Nieudzielenie pierwszeństwa przejazdu/przejścia	96	6	0	6	90
2	Niedostosowanie prędkości do warunków ruchu	77	3	0	4	74
3	Niezachowanie bezpiecznej odległości między pojazdami	77	3	0	3	74
4	Nieprawidłowe cofanie	36	0	0	0	36
5	Nieprawidłowe wyprzedzanie	33	5	0	5	28
6	Nieprawidłowe wymijanie	14	0	0	0	14
7	Inne (skręcanie, zaśnięcie itp...)	104	10	4	8	94
8	Z winy pieszego	5	1	1	0	4

### Przyczyny zdarzeń drogowych, spowodowanych przez pieszych.

W analizowanym okresie piesi byli sprawcami:

- ❖ Zdarzeń drogowych: **5 (co stanowi 1% ogółu zdarzeń)**
- ❖ Wypadków drogowych: **1 (osób rannych 0, zabitych 1)**

Lp.	Główne przyczyny nieprawidłowego zachowania się pieszych na drodze	Ogółem zdarzeń	wypadków	Liczba zabitych	Liczba rannych	Liczba kolizji
1	Nieostrożne wejście na jezdnię przed jadącym pojazdem	4	1	1	0	3
2	Nieostrożne wejście na jezdnię zza pojazdu	1	0	0	0	1
Ogółem		5	1	1	0	4

### Zdarzenia drogowe spowodowane przez nietrzeźwych uczestników ruchu:

W analizowanym okresie nietrzeźwi kierujący pojazdami byli sprawcami **11 zdarzeń drogowych (kolizji), co stanowi 2,83 % ogółu zdarzeń.**

### Reasumując można stwierdzić, że w roku 2015:

- ❖ Ogólna liczba zdarzeń drogowych **wzrosła o 1 (0,2%),**
- ❖ Liczba wypadków drogowych **spadła o 6 (15,8%),**
- ❖ Liczba kolizji drogowych **wzrosła o 7 (1,6%),**
- ❖ Ilość osób zabitych w 2014 roku – 6, w 2015 – 6 osób,
- ❖ **Spadła** ilość osób rannych o **13 (31 %).**

Główną przyczyną zdarzeń nadal jest nieprawidłowe zachowanie się użytkowników dróg, a w szczególności kierujących pojazdami, którzy spowodowali **80,2%** ogółu zdarzeń. Osoby piesze spowodowały **1%** ogółu zdarzeń.

- ❖ Największe zagrożenie bezpieczeństwa w ruchu drogowym odnotowano na terenie miasta **Środa Wielkopolska**, gdzie zarejestrowano:
  - **145** zdarzeń drogowych, co stanowi **30%** ogółu zdarzeń, w tym:

- ◆ 7 wypadków drogowych, w których 1 osoba poniosła śmierć, a 6 osób zostało rannych,
  - ◆ 138 kolizji drogowych.
- ❖ Drugim rejonem pod względem zagrożenia bezpieczeństwa w ruchu drogowym jest **droga krajowa nr 11**, gdzie zarejestrowano:
- 143 zdarzenia drogowe, co stanowi **29,5%** ogółu zdarzeń, w tym:
    - ◆ 8 wypadków drogowych, w których 3 osoby poniosły śmierć, a 7 osób zostało rannych,
    - ◆ 135 kolizji drogowych.
- ❖ Największą dynamikę zdarzeń drogowych w Środzie Wilkp. zarejestrowano na następujących ulicach:
- |                                |                              |
|--------------------------------|------------------------------|
| ▪ <b>Ul. Kórnicka</b>          | <b>14</b> zdarzeń drogowych, |
| ▪ <b>Ul. 20 Października</b>   | <b>10</b> zdarzeń drogowych, |
| ▪ <b>Ul. Czerwonego Krzyża</b> | <b>9</b> zdarzeń drogowych,  |
| ▪ <b>Ul. Brodowska</b>         | <b>7</b> zdarzeń drogowych,  |
| ▪ <b>Ul. Paderewskiego</b>     | <b>7</b> zdarzeń drogowych,  |
| ▪ <b>Ul. Niedziałkowskiego</b> | <b>7</b> zdarzeń drogowych,  |

Funkcjonariusze Wydziału Ruchu Drogowego ujawnili **8335** wykroczeń drogowych. Nałożyli za ujawnione wykroczenia **7737** mandatów karnych w tym:

- ❖ Na kierujących **6897**
- ❖ Na pieszych **731**

Ponadto funkcjonariusze Wydziału Ruchu Drogowego w czasie służby w patrolach:

- ❖ Wylegitymowali **10421** osób, w tym:
  - Kierujących pojazdami **8899**,
  - Piesznych **829**,
- ❖ Ujawnili **132** kierujących znajdujących się w stanie nietrzeźwości lub po użyciu alkoholu,
- ❖ Ujawnili **15** kierujących popełniających inne przestępstwa (niestosujących się do wyroku sądowego, narkotyki i inne),
- ❖ Sporządzili **6790** kart rejestracyjnych Mrd – 5, (punkty karne)
- ❖ Zatrzymali **171** uprawnień do kierowania pojazdami, z czego 51 za kierowanie w stanie nietrzeźwości lub w stanie po użyciu alkoholu,
- ❖ Zatrzymali **632** dowody rejestracyjne.

### III. Ocena efektywności służby prewencji:

#### ❖ Siły i środki kierowane do służby patrolowej.

Priorytetem działań pionu prewencji jest pełnienie służby patrolowej w rejonach szczególnie zagrożonych przestępczością kryminalną i wykroczeniami. Dyslokację służby każdorazowo poprzedza comiesięczna analiza stanu bezpieczeństwa i porządku publicznego na terenie powiatu oraz analiza stopnia zagrożenia ładu i porządku publicznego w przewidywanych i odbywających się imprezach sportowych, rozrywkowych i rekreacyjnych.

W roku **2015** stan ewidencyjny Zespołu Patrolowo-Interwencyjnego nie zmienił się w porównaniu do roku 2014 i wynosił **21** policjantów ( z tego 18 policjantów pełniło służbę w Środzie Wlkp., i 3 policjantów w Rewirze Dzielnicowych w Nowym Mieście nad Wartą).

Po ukończeniu szkolenia podstawowego w roku 2015 służbę w KPP Środa Wlkp., rozpoczął **1** policjant (w maju). Ponadto w roku 2015 **3** policjantów odbywało adaptacje zawodowe w Oddziałach Prewencji Policji w Warszawie i Poznaniu ( 2 policjantów w okresie 19.02.2015 – 13.04.2015 oraz 1 policjant w okresie 17.08.2015 – 8.10.2015). Pozostali skierowani do służby policjanci ogółem wykonali **3 150** służb patrolowych tj. **25 199** godzin osiągając wskaźnik wykorzystania na poziomie 42,8 %.

Czas innych czynności wykonanych przez policjantów Zespołu Patrolowo-Interwencyjnego przedstawia się następująco:

✓ służba w pomieszczeniach dla zatrzymanych	<b>93</b> godziny
✓ konwoje i doprowadzenia	<b>54</b> godziny
✓ szkolenia i szkoły resortowe	<b>4265</b> godzin
✓ zabezpieczenie imprez masowych	<b>243</b> godziny

Ponadto policjanci z pionu prewencji oceniani byli również poprzez określenie czasu reakcji na zgłoszone zdarzenia w zależności od miejsca tj. w mieście oraz w terenie wiejskim. W opisywanym roku w mieście zanotowano **1102** zdarzenia, a czas reakcji policji średnio wyniósł **5 minut 16 sekund**. Natomiast w terenie wiejskim zarejestrowano **894** zdarzenia, a średni czas reakcji kształtował się na poziomie **9 minut 45 sekund**.

### ❖ Wykorzystanie dzielnicowych w służbie.

W roku 2015 stan etatowy dzielnicowych dla całej KPP w Środzie Wlkp. wynosił **9** dzielnicowych.

Wykorzystanie dzielnicowych (absencja) kierowanych do codziennej służby obchodowej i patrolowej w 2015 r. w porównaniu do roku 2014 przedstawia się następująco:

	<u>2014 rok</u>	<u>2015 rok</u>
✓ czas służby ogółem	1893	1833
✓ obchód	1417	1316
✓ patrol	182	232
✓ szkolenie	162	192
✓ służba ochronna	71	45
✓ inne	133	116

Analizując powyższe stwierdzić należy, że w ocenianym okresie nastąpił **spadek** wykonanych służb obchodowych przez dzielnicowych, ale jednocześnie zwiększyła się liczba wykonanych służb patrolowych. Zmniejszyła się liczba służb dzielnicowych w pomieszczeniach dla osób zatrzymanych. Zwiększyła się za to liczba służb, w których dzielnicowi uczestniczyli w doskonaleniu zawodowym oraz szkoleniach stacjonarnych

### ❖ Postępowanie w sprawach o wykroczenia.

#### **Wykroczenia ujawnione przez policjantów i zastosowane środki prawne.**

Ogółem ujawniono **10 813 wykroczeń**. Największą liczbę ujawnili policjanci Wydziału Ruchu Drogowego **8 335**. Policjanci patrolowo-interwencyjni ujawnili **1 491** wykroczeń, dzielnicowi **578**, a pozostali policjanci **389**.

Policjanci nałożyli **9 510** mandatów karnych, w **596** przypadkach skierowali wnioski o ukaranie do Sądu Rejonowego. Funkcjonariusze zastosowali pouczenie wobec osób popełniających wykroczenia w **465** przypadkach.

### ❖ Wnioski o ukaranie.

W 2015 roku policjanci Komendy Powiatowej Policji w Środzie Wilkp. łącznie sporządzili **596 wniosków** o ukaranie tj. o **196 wniosków mniej** niż w 2014 roku.

Kategorie wykroczeń, za które sporządzono wnioski o ukaranie przedstawiają się następująco:

- **13** - to wykroczenia przeciwko bezpieczeństwu i porządkowi publicznemu (**3,1 % ogółu wykroczeń**),
- **329** - to wykroczenia przeciwko bezpieczeństwu i porządkowi w ruchu na drogach, (**55,2 % ogółu wykroczeń**),
- **10** – to wykroczenia przeciwko bezpieczeństwu osób i mienia, (**1,7 % ogółu wykroczeń**),
- **52** – to wykroczenia przeciwko obyczajności publicznej, (**8,7 % ogółu wykroczeń**)
- **36** - to wykroczenia przeciwko mieniu, (**16,1 % ogółu wykroczeń**),
- **10** - to wykroczenia przeciwko urządzeniom użytku publicznego, (**1,7 % ogółu wykroczeń**),
- **32** - to wykroczenia przeciwko przepisom ustawy o wychowaniu w trzeźwości i przeciwdziałaniu alkoholizmowi, (**5,4 % ogółu wykroczeń**),
- **7** – to wykroczenia dot. przepisów o ochronie przyrody, (**1,2% ogółu wykroczeń**)
- **2** – to wykroczenia dot. przepisów o ochronie przyrody, (**0,3 % ogółu wykroczeń**)
- **39** - to wykroczenia przeciwko innym przepisom, (**6,5 % ogółu wykroczeń**).

Z przeprowadzonej analizy wynika, że ponad połowa sporządzonych wniosków o ukaranie dotyczyła sprawców wykroczeń w ruchu drogowym. Powyższy stan rzeczy spowodowany był występującymi przesłankami ujemnymi do stosowania postępowania mandatowego wobec osób, które w sposób rażący popełniały wykroczenia w ruchu drogowym (często połączone to było z zatrzymywaniem praw jazdy).

### ❖ **Mandaty karne.**

Policjanci prewencji nałożyli łącznie **1663 mandaty karne**, to o **119 mandatów mniej** niż w roku 2014 (**1782**) .

Struktura nałożonych mandatów karnych przedstawia się następująco:

✓	przeciwko porządkowi i spokojowi publicznemu	<b>35</b>
✓	przeciwko bezpieczeństwu osób i mienia	<b>12</b>
✓	przeciwko bezpieczeństwu i porządkowi ruchu na drogach	<b>926</b>
✓	przeciwko urządzeniom użytku publicznego	<b>96</b>
✓	przeciwko przepisom o ochronie przyrody, zwierząt, rybactwie	<b>13</b>
✓	przeciwko obyczajności publicznej	<b>63</b>
✓	przeciwko mieniu	<b>103</b>
✓	przeciwko przepisom ustawy o wychowaniu w trzeźwości i przeciwdziałaniu alkoholizmowi	<b>328</b>
✓	przeciwko innym przepisom	<b>87</b>

Ilość nałożonych mandatów w ruchu drogowym stanowi **55,68 %** ogólnej liczby nałożonych mandatów przez policjantów prewencji.

### ❖ **Zatrzymania na gorącym uczynku.**

W czasie służby policjanci Wydziału Prewencji zatrzymali na gorącym uczynku popełnienia przestępstwa bądź w bezpośrednim pościgu **188 osób**, z tego:

✓	policjanci patrolowo-interwencyjni	<b>110 osób</b>
✓	dzielnicowi	<b>78 osób</b>

### ❖ **Interwencje.**

W ocenianym okresie czasu policjanci prewencji przeprowadzili łącznie **1667** interwencji policyjnych. W porównaniu do analogicznego okresu roku poprzedniego nastąpił **wzrost o 632**, sporządzając **94** niebieskie karty.

Należy podkreślić, że spośród wszystkich interwencji **293** (przy 259 w roku 2014) to interwencje domowe co przyczyniło się do wzrostu ilości sporządzonych niebieskich kart o **9**.

### ❖ Osoby umieszczone w Policyjnych Pomieszczeniach dla Osób zatrzymanych.

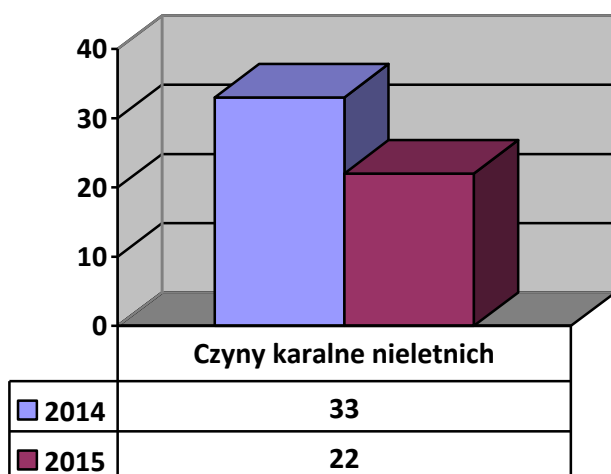
W ocenianym okresie czasu zatrzymano w pomieszczeniach dla osób zatrzymanych Komendy Powiatowej Policji w Środzie Wlkp. łącznie **344** osoby, to spadek w porównaniu do roku 2014 o **47**.

#### Przyczyny zatrzymania:

- podejrzani o popełnienie przestępstw: **215**
- podejrzani o popełnienie wykroczeń: **5**
- na polecenie sądów i prokuratora: **46**
- zatrzymanie prewencyjne: **78**

### Postępowania dotyczące nieletnich.

W 2015 roku nieletni popełnili **22 czyny karalne** będące przestępstwami. Ilość ujawnionych czynów karalnych **zmałała** o **33 %** w stosunku do roku ubiegłego.



Największą grupę stanowią czyny skierowane przeciwko mieniu, następną kategorią to czyny narkotykowe oraz czyny skierowane przeciwko życiu i zdrowiu – uszkodzenia ciała, pobicia, naruszenia nietykalności cielesnej.



Odnotowane czyny w kategorii około narkotykowej są efektem prowadzonego rozpoznania w środowisku młodzieżowym przez funkcjonariuszy zajmujących się tą kategorią przestępstw.

Analizując dane dotyczące miejsca popełnienia czynu, stwierdzić należy, iż ilość czynów karalnych będących przestępstwami, a zaistniałych na terenie szkół utrzymuje się na podobnym poziomie

Niepokój budzą zaś kategorie czynów karalnych popełnianych poza szkołą. Zaliczyć do nich należy kradzieże, uszkodzenia ciała oraz przestępstwa narkotykowe. W tym celu zwiększono nacisk na uświadomienie osobom małoletnim, ich rodzicom i opiekunom zagrożeń związanych z popełnianiem czynów karalnych z kategorii „narkotykowej” oraz określonej w Kodeksie Karnym w kategorii „przestępstwa przeciwko mieniu”.

Wśród działań podejmowanych przez policjantów Zespół Prewencji Kryminalnej Nieletnich i Patologii Wydziału Prewencji KPP w Środzie Wlkp. na rzecz zapobiegania przestępczości wymienić można:

### **Rządowy program ograniczania przestępczości i aspołecznych zachowań „Razem bezpieczniej”**

w ramach którego przeprowadzono następujące działania:

- organizowano spotkania z nauczycielami, pedagogami, rodzicami uczniów szkół gimnazjalnych oraz ponadgimnazjalnych w szkołach oraz w Poradni Psychologiczno-Pedagogicznej w Środzie Wlkp. gdzie tematem spotkania były zagrożenia związane z zażywaniem środków odurzających w tym dopalaczy, a także zagadnienia dotyczące zagrożeń związanych z uzależnieniami /alkohol, wyroby tytoniowe/. Omawiano konsekwencje prawne związane z tą tematyką . Podczas spotkania z rodzicami i pedagogami posiłkowano się walizką „DRUG-BOX”
- w okresie zimowym działania na rzecz poprawy bezpieczeństwa bezdomnych – odbyły się spotkania z pracownikami OPS, PCPR, funkcjonariuszami Straży Pożarnej, Strażnikami Miejskimi, przedstawicielami Urzędu Miasta i Urzędów Gmin. W okresie zimy 2015 roku policjanci Komendy Powiatowej Policji w Środzie Wlkp. jak i Strażnicy Miejscy kontrolowali miejsca ich przebywania. W listopadzie 2015 roku odbyło się ponadto spotkanie służb, przedstawicieli urzędów i instytucji pod nazwą „Zjawisko Bezdomności na terenie powiatu średzkiego” którego zadaniem było przygotowanie się do okresu zimowego 2015/2016.
- przed rozpoczęciem sezonu letniego z inicjatywy Komendanta Powiatowej Policji w Środzie Wlkp. odbyło się spotkanie służb i instytucji z terenu powiatu średzkiego odpowiedzialnych za bezpieczeństwo podczas wakacji.
- brali aktywny udział w ramach XXIII Finału WOŚP.

W ramach programu Bezpieczne Miasto zorganizowano bezpłatne przeglądy techniczne samochodów celem poprawy bezpieczeństwa w ruchu drogowym,

- przeprowadzono pogadanki z uczniami w szkołach jak i uczestnikami półkolonii na temat „Bezpiecznych Ferii” oraz „Bezpiecznych Wakacji”.

- przeprowadzono szereg pogadań z uczniami w szkołach na temat „ cyberprzemocy” oraz bezpiecznego korzystania z Internetu.

- w ramach programu profilaktycznego „Bezpieczne Życie Seniora” przeprowadzono szereg spotkań z grupami i stowarzyszeniami seniorów z terenu powiatu średzkiego, na których omawiano zagrożenia związane z oszustwami jak i zagrożeniami skierowanymi do tej grupy osób. W spotkaniach udział brali również prelegenci z Powiatowej Stacji Sanitarno – Epidemiologicznej jak i Straży Pożarnej.

- przeprowadzono inicjatywę skierowaną do mieszkańców powiatu średzkiego pod nazwą „Poznaj Swojego Dzielnicowego”.

- uczestniczono w festynach rodzinnych, podczas których przeprowadzono liczne konkursy dotyczące szeroko rozumianego bezpieczeństwa oraz prezentowano sprzęt policyjny

- podczas wizyt uczniów szkół oraz przedszkolaków w KPP ,oprócz zapoznania z pracą policjanta prowadzono pogadanki na tematy związane z bezpieczeństwem, omawiano zasady bezpiecznych zachowań w różnych sytuacjach z życia codziennego, a także omówiono zasady odpowiedzialności za popełnianie czynów karalnych i przejawy demoralizacji,

- prowadzono prelekcje z uczniami szkół gimnazjalnych podczas których zwrócono uwagę na inicjatywę pod nazwą ”Być odpowiedzialnym”.

- w ramach programu „Bezpieczne Miasto” uczestniczono w spotkaniach z działkowcami celem poprawy bezpieczeństwa na terenie ogródków działkowych na terenie Środy Wlkp.

- wspólnie z PCPR w Środzie Wlkp. i Gminną Świetlicą Terapeutyczno – Wychowawczą zorganizowano debatę pod nazwą „ Sytuacja Dzieci w Rodzinach z Problemem Przemocy Domowej”.

- w związku ze zmianami przepisów dotyczących zgromadzeń z inicjatywy Komendanta Powiatowego Policji w Środzie Wlkp. zorganizowane zostało spotkanie z przedstawicielami urzędów i instytucji w zakresie zarządzania kryzysowego.

- przeprowadzona została akcja ukierunkowana na bezpieczeństwo seniorów podczas operacji bankowych. W ramach działań przeprowadzono szereg spotkań z przedstawicielami banków na terenie Środy Wlkp. celem podniesienia świadomości o sytuacjach związanych z operacjami bankowymi przeprowadzanymi przez osoby starsze.

### **W obszarze bezpieczeństwa w szkole :**

- organizowano spotkania z nauczycielami, pedagogami, rodzicami uczniów szkół gimnazjalnych oraz ponadgimnazjalnych w szkołach oraz w Poradni Psychologiczno-Pedagogicznej w Środzie Wlkp. gdzie tematem spotkania były zagrożenia związane z zażywaniem środków odurzających, a także zagadnienia dotyczące zagrożeń związanych z uzależnieniami /alkohol, wyroby tytoniowe/. Omawiano konsekwencje prawne związane z tą tematyką, oraz procedury postępowania i placówki wspierające. Podczas spotkania z rodzicami i pedagogami posiłkowano się walizką „DRUG-BOX”
- przeprowadzono pogadanki z uczniami w szkołach jak i uczestnikami półkolonii na temat „Bezpiecznych Ferii” oraz „Bezpiecznych Wakacji”.
- przeprowadzono spotkania profilaktyczne z uczniami w szkołach na temat „stop cyberprzemocy” oraz bezpiecznego korzystania z Internetu.
- w szkołach na terenie powiatu średzkiego zorganizowano pogadanki na temat bezpieczeństwa w ruchu drogowym, a także policjanci aktywnie uczestniczyli w organizacji turniejów gminnych oraz Powiatowego Turnieju Bezpieczeństwa Ruchu Drogowego.
- prowadzono pogadanki z uczniami szkół gimnazjalnych podczas których zwrócono uwagę na inicjatywę pod nazwą ”Być odpowiedzialnym”.
- we wrześniu 2015 roku w Kinie Baszta w Środzie Wlkp. zorganizowano inaugurację programu „Dopalacze niszczą życie” Program ten prowadzono na terenie szkół gimnazjalnych i średnich na terenie powiatu średzkiego.

### **W obszarze bezpieczeństwa w środkach komunikacji publicznej**

- wspólnie z Służbą Ochrony Kolei realizowano zadania do akcji „Bezpieczny Przejazd” podczas działań zostało wykorzystane Mobilne Centrum Monitoringu SOK,
- policjanci z KPP w Środzie Wlkp. kilkakrotnie pełnili służby w funkcjonariuszami Służby Ochrony Kolei w rejonie dworca PKP w Środzie Wlkp.
- w czerwcu 2015 roku na terenie gminy Środa Wlkp. ruszyła komunikacja miejska.

### **W obszarze bezpieczeństwa w ruchu drogowym :**

- we współpracy z Aresztem Śledczym w Środzie Wlkp. w miesiącu kwietniu przeprowadzono działania pod nazwą „Trzeźwe Spojrzenie” z udziałem osadzonych w areszcie, mające na celu zmniejszenie w przyszłości ilości przestępstw popełnianych pod wpływem alkoholu.
- zorganizowano akcję pod nazwą „Rowerem Bezpiecznie do celu” skierowana do dzieci i młodzieży dojeżdżających do szkół rowerami. W ramach inicjatywy przeprowadzono kontrolę stanu technicznego jednośladów, wystawiano karty informacyjne dotyczące stanu technicznego rowerów, w których wpisywano uwagi celem przekazania ich rodzicom i opiekunom. Promowano i rozdawano elementy odblaskowe.

- z członkami Polskiego Stowarzyszenia Diabetyków Koło w Środzie Wlkp. zorganizowano zajęcia na temat „Bezpieczeństwo w ruchu Drogowym”.
- w szkołach na terenie powiatu średzkiego zorganizowano pogadanki na temat bezpieczeństwa w ruchu drogowym, a także policjanci aktywnie uczestniczyli w organizacji turniejów gminnych oraz Powiatowego Turnieju Bezpieczeństwa Ruchu Drogowego.
- nadzorowano przeprowadzane egzaminy na kartę rowerową w szkołach na terenie powiatu średzkiego, uzupełniając je o instruktarze profilaktyczne.
- prowadzono działania „Przygotuj auto do zimy”, które na celu miały poprawę bezpieczeństwa w ruchu drogowym. Policjanci wspólnie z właścicielami stacji diagnostycznych sprawdzali stan techniczny pojazdów przed okresem zimowym.

#### **W obszarze bezpieczeństwa w działalności gospodarczej :**

- na bieżąco utrzymywano kontakt z właścicielami sklepów w których może dochodzić do sprzedaży wyrobów tytoniowych oraz alkoholu małoletnim
- monitorowano zagrożenia rejonu gdzie dochodzić może do przestępstw gospodarczych i informacje o fakcie takim przekazywano na lokalnym rynku a odbiorcami były osoby prowadzące działalność gospodarczą
- wspólnie z pracownikami KRUS prowadzono zajęcia z dziećmi i młodzieżą na temat bezpieczeństwa podczas wakacji i prac polowych wykonywanych przy gospodarstwach rolniczych.

#### **W obszarze ochrony dziedzictwa narodowego :**

- funkcjonariusze Komendy Powiatowej Policji w Środzie Wlkp. wspólnie z przedstawicielem Urzędu Ochrony Zabytków i funkcjonariuszem KPSP w Środzie Wlkp. dokonali przeglądu Kościołów w Gieczu i Kolegiaty w Środzie Wlkp. pod kątem ich zabezpieczenia.

#### **Narodowy Plan Działań na rzecz Dzieci i Młodzieży „Bezpieczna i Przyjazna Szkoła”**

W ramach w/w planu działań przeprowadzono następujące działania :

W roku 2015r. f-sze ZPKNiP w ramach Rządowego Programu przeprowadzili następujące działania :

- w okresie zimowym przeprowadzono zajęcia edukacyjno-prewencyjne na temat bezpiecznych zachowania i zabawach podczas ferii,
- propagowano prawidłowe zachowania na drodze w ramach powiatowego Turnieju Bezpieczeństwa Ruchu Drogowego
- zorganizowano zajęcia edukacyjne dla uczniów Liceum Ogólnokształcącego w Środzie Wlkp. tematem których była cyberprzemoc, przemoc domowa oraz zagadnienia dotyczące oszustw.

- zorganizowano zajęcia edukacyjne dla uczniów Centrum Kształcenia Ustawicznego i Zawodowego w Środzie Wlkp. tematem których była cyberprzemoc, przemoc domowa oraz zagadnienia dotyczące oszustw jak i szeroko rozumiana odpowiedzialność nieletnich za popełnienie czynów karalnych jak i demoralizację
- przed zbliżającymi się wakacjami zorganizowano spotkania prewencyjne promujące bezpieczne podróżowanie i spędzanie wakacyjnego czasu wolnego,
- w ramach programu „Bezpieczna szkoła” przeprowadzono pogadanki z dziećmi w przedszkolach, szkołach w celu podnoszenia ich wiedzy na temat bezpieczeństwa, przekazywano odblaski, materiały dotyczące bezpieczeństwa, dzieciom i młodzieży przedstawiono zagrożenia wynikające z poruszania się po drogach.
- na spotkaniach z dziećmi w wieku szkolnym i przedszkolnym omawiano prawidłowe sposoby zachowania wobec zwierząt, jak również podstawowe zasady bezpieczeństwa w kontakcie z osobami obcymi.
- kontynuowano program „wchodzę w dorosłe życie-podstawowe zagadnienia prawne”.
- uczestniczono w odbywających się na terenie szkół podstawowych egzaminach na kartę rowerową. Podczas tych czynności szczególną uwagę zwracano na stan techniczny pojazdów oraz posiadaną przez przystępujących do egzaminu wiedzę z zakresu prawa o ruchu drogowym.
- policjanci Komendy Powiatowej Policji w Środzie Wlkp. brali udział zorganizowanym turnieju służb mundurowych „Kadeci kontra Zawodowcy” który odbył się na terenie Centrum Kształcenia Ustawicznego i Zawodowego w Środzie Wlkp.

### **Krajowy Program Przeciwdziałania Narkomanii**

W roku 2015r na terenie działania KPP w Środzie Wlkp. prowadzone były kompleksowe działania zmierzające do ograniczenia zjawiska narkomanii oraz przekazania wiedzy na temat szkód zdrowotnych i społecznych używania narkotyków. W ramach realizacji programu „Dopalacze Niszczą Życie” przeprowadzono spotkania z młodzieżą szkół gimnazjalnych oraz średnich. Tematem tych spotkań było zagrożenie zażywania dopalaczy oraz środków narkotycznych. Prelekcje prowadzono z wykorzystaniem filmu Ostrowskiej Grupy PaT pt. „Dopalacze Niszczą Życie”

Przeprowadzane były spotkania oraz prelekcje w szkołach na terenie powiatu średzkiego wśród rodziców i nauczycieli, podczas których wykorzystywano walizkę DRUG-BOX celem zaprezentowania i zwrócenia uwagi dorosłych na środki z którymi mogą mieć do czynienia osoby małoletnie.

W analizowanym okresie policjanci ZPKNiP przeprowadzili ponad **40** pogadanek w tej tematyce na terenie szkół podstawowych, gimnazjalnych, średnich jak i podczas wakacji na koloniach i półkoloniach na terenie powiatu średzkiego.

#### IV. Podsumowanie

Analizując całościowo stan zagrożenia na terenie powiatu, należy przyjąć następujące prognozy i kierunki działań na 2016 r.:

- ✓ nadal będą dominować przestępstwa przeciwko mieniu,,
- ✓ należy obawiać się wzrostu ilości przestępstw związanych z dystrybucją narkotyków,
- ✓ należy podejmować działania profilaktyczne:
  - ❖ wśród dzieci i młodzieży dotyczące podnoszenia świadomości w zakresie odpowiedzialności za popełnione czyny karalne oraz negatywne skutki zażywania używek (papierosy, alkohol, środki odurzające),
  - ❖ mających na celu ograniczenie liczby przestępstw przeciwko mieniu,
- ✓ celem działań w zakresie bezpieczeństwa w ruchu drogowym będzie nadal zmniejszenie liczby wypadków drogowych ze skutkiem śmiertelnym oraz zmniejszenie liczby osób rannych jak i zmniejszenie ilości kolizji drogowych
- ✓ skuteczne współdziałanie uprawnionych podmiotów w zakresie przeciwdziałania zjawisku przemocy w rodzinie,
- ✓ zapewnienie szybkiej reakcji na zgłoszenie obywatela o zaistniałym zdarzeniu,
- ✓ zapewnienie bezpieczeństwa w miejscach publicznych (w tym bezwzględnie reagować na wszelkiego rodzaju wykroczenia będące najbardziej uciążliwe społecznie)